





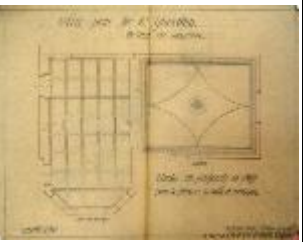










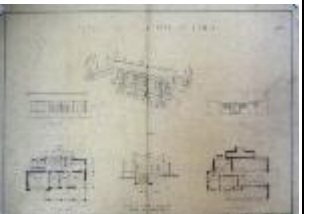




Fonds 0122 Fonds Bonnard et De la Tour (tiré d'Athanase, le 19.02.2021)



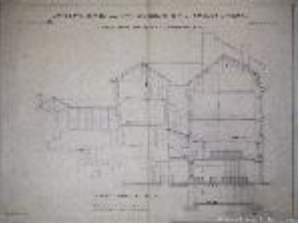
| Cote de dossier | Nom de l'objet   | Localité | Date de début de dossier | Date de fin de dossier | Cote d'origine A | Notes de dossier   | Notes de l'objet   | Nom/prénom de l'auteur                                 | Vignette   |
|-----------------|--|----------|--------------------------|------------------------|------------------|--|--|--|--|
| 0122.04.0001    | Château Fallot - Dépendance - transformation et agrandissement                       | Lausanne | 05.1980                  | 05.1981                | 80-29            | Plan d'exécution des faces extérieurs et coupes datant de mars 1981. Plans d'exécution du rez-de-chaussée, de la cuisine et du 1er étage datant de mai 1981. Esquisses (juin 1981) et plans d'exécution de la cheminée et des escaliers menant aux combes datant de septembre 1982.  | Création d'une cuisine, d'un escalier, cheminée intérieure. Bâtiment de plans presque carrés, adjonction en bois pour créer l'escalier.<br>1 niveau sur rez et sous-sol + combles. Toitures et galeries en bois du 1er étage supportées par des piliers en bois.   | Bureau d'architecture Bonnard Ersan Blanc              |  |
| 0122.04.0002    | Château Fallot - Diverses transformations dans la cuisine et création d'une terrasse | Lausanne | 24.08.1979               | 27.08.1979             | 79-06            | Plans d'exécution à l'encre de Chine sur papier-calque à l'échelle 1:20. Coupe nord-sud. Il y a aussi une esquisse détaillée (1:20) du bac à fleurs en béton lavé. On dispose de plans partiels de la cuisine et de la terrasse (1:20) faits le 24.08.1979 et qui ont été modifiés le 14.12.1979.  | Création d'une terrasse à laquelle on accède par un escalier de sept marches devant la cuisine.  | Bonnard, René  |  |
| 0122.04.0003    | S.I de l'av. du Simplon 12 à Lausanne  | Lausanne | 10.1969                  | 07.1976                | 73-35            | Relevés sur calque du bâtiment existant (1976) - Tirage du projet du nouveau bâtiment et des étages. Il y a des coupes N-S et E-O (1:100). Plans, de toutes les coupes et de la façade nord on été faits en 1976 (fin du projet).  | Immeuble existant mitoyen de logement de 5 niveaux sur rez et 2 niveaux de sous-sols. Cage d'escalier centrale éclairée par une courette. Quatre appartements par palier, deux fois 3 pièces et deux fois 2 pièces avec grand hall.<br>Il date probablement de la fin du 19ème siècle.<br><br>Le projet comporte un premier sous-sol avec un parking 9 places et un deuxième sous-sol avec caves, locaux techniques et buandages. Au rez se trouvent des commerces.<br>Etage type: deux studios nord, deux 3 pièces traversants. | S.I de l'av. du Simplon 12 à Lausanne<br>Bonnard, René |  |
| 0122.04.0004    | Villa Sandenbergh Matthiessen - Construction   | Lausanne | 12.1911                  | 06.1913                |                  | Attention les calques sont fragiles.<br><br>Villa de Mme Sandenbergh Matthiessen - Bellevue, Lausanne. Il y a également beaucoup de plans d'exécution à l'échelle 1:20 ou même 1:10 de détails comme les tablettes et couvertes de fenêtres ou des détails de l'anse de panier de la "loggia". Il est noté sur la plupart de ces plans qu'ils sont destinés aux menuisiers ou aux maçons présents dans ce projet. Les coordonnées concernant ces artisans ne sont pas disponibles dans le dossier. | Villa d'inspiration Heimatstil, un étage sur rez et sous-sol + combles. Toiture complexe surmontée de deux épis de faitage.<br>Sous-sol complet: chambre à lessive, repassage, étendage, débarras, caves à provision et combustible, plantes.<br>Rez-de-chaussée: Porche, vaste hall et dégagement, cuisine, W.C, salle à manger et salons en enfilade, petit salon, loggia.<br>Etage: chambre de Mme, trois chambres d'enfants, chambre de bonne, chambre de l'institutrice.  | Bonnard, René<br>Picot, Jean &                         | <br> |


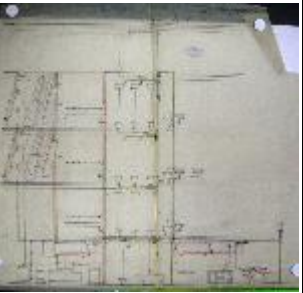



|              |   |          |         |         |  |  |   |               |  |
|--------------|---|----------|---------|---------|--|--|---|---------------|--|
|              |   |          |         |         |  |  |   |               |    |
| 0122.04.0005 | Propriété De Suzannet - Transformations | Lausanne | 05.1927 | 05.1976 |  | <p>Plan de situation fait par le géomètre Ch. Gloor. Transformations 1932 et plans non cotés 1976.</p> <p>En 1927 R.Bonnard fait des transformations du garage pour le Vicomte De Suzannet.<br/>La propriété n'a pas été construite par les Bonnard car P. Bonnard fait un relevé en 1976.<br/>Projet de tambour en fer et verre à l'entrée de la cuisine et relevé de l'état existant.</p>  | <p>1932: Agrandissement du garage annexe et création d'un tambour en fer et verre à l'entrée de service.<br/>Villa relevée en 1976, environ 200m2 au sol.</p>   | Bonnard, René |  |
| 0122.04.0006 | Villa Glardon                           | Lausanne | 03.1924 | 02.1925 |  | <p>Dossier concernant la construction de la "Villa Glardon" de M. Glardon. Le dossier est complet, il comporte des plans de toutes les façades, de tous les étages (sous-sol y compris), de la menuiserie intérieure et extérieure ainsi que des plans à destination des maçons.<br/>Etudes pour le plafond en staff et détails des bow-windows du rez.<br/>De nombreux plans de détails sont également présents, comme la création d'une lucarne.<br/>Plan à l'échelle 1:1 du fronton de la façade sud et plans d'exécution du monte plats.</p> | <p>Grande villa d'un étage sur rez surélevé et sous-sol avec combles habitables. Façade principale avec lucarne triple surmontée d'un fronton. Plan général "en L".<br/>Annexe avec garage<br/>2ème étage: quatre chambres, quatre locaux disponibles et W.C.<br/>1er: cuisine et chambre au-dessus du garage, chambre de Mme, chambre de M., petit salon, chambre fils, chambre invité.<br/>Rez: garage, cuisine, office, garde-manger, salle à manger, salon, fumoir en enfilade, véranda, terrasse, vaste hall et garde-robe. Accès par un porche.</p> <p>Création d'une lucarne en 1929</p> | Bonnard, René |      |


|              |                            |          |         |         |  |  |  |   |
|--------------|----------------------------|----------|---------|---------|--|--|--|---|
|              |                            |          |         |         |  |  |  |      |
| 0122.04.0007 | Villa de M. le Dr Frossard | Chexbres | 12.1935 | 06.1936 | <p>Soumissions de terrassement, canalisations et maçonnerie. Le dossier contient tous les plans d'exécution sur les façades, les étages, les coupes, la poutraison, la menuiserie intérieure ainsi que des renseignements sur l'isolation à destination des maçons. Le tout est au 1:50 ou au 1:10 pour les détails concernant les maçons. Les plans nombreuses coupes des escaliers montrent qu'ils sont très travaillés que la tâche des menuisiers n'a sans doute pas été facile. Des esquisses de variantes du rez-de-chaussée sont également présentes. Ceci est probablement du au fait que le Dr. Frossard voulait consulter chez lui et les plans nous apprennent que deux pièces étaient destinées à son cabinet.</p> | <p>Villa située dans les vignes. Villa d'un étage sur rez et demi sous-sol d'inspiration provençale. Grandes terrasses au sud. Un porche (arcs en plein cintre) donne accès à l'aile ouest et au reste de la villa. Rez: Aile ouest dédiée à la pratique du Dr Frossard, salle d'attente, cabinet de consultation et locaux divers. W.C, vestiaire, grand hall, grande bibliothèque avec cheminée, salle à manger, petit salon, réduit. 1er étage: trois chambres à coucher, chambre de bonne et lingerie, W.C, bains et balcon. sous-sol: garage, buanderie étendage, chauffage et soute, cave et cave à vins. W.C et local d'analyses.</p> | <p>Boy de la Tour, Edouard Bonnard, René</p>  |   |

|              |  |          |         |         |  |  |   |   |  |
|--------------|--|----------|---------|---------|--|--|---|---|--|
| 0122.04.0008 | Propriété de Mr. Humbert Mognetti                                      | Lausanne | 12.1932 | 05.1933 |  | Dossier concernant la propriété de Mr. Humbert Mognetti. Le dossier est complet car il contient toutes les façades ainsi que les plans des trois niveaux sur rez. Il y a aussi une coupe longitudinale et un plan de situation. Des plans concernant la menuiserie intérieure (fenêtres, portes, armoires, portes), la charpente et la poutraison. Des plans de détails au 1:20 concernant la serrurerie sont également disponibles.   | Immeuble sur la même parcelle qu'un bâtiment existant et son annexe. Sous-sol: deux magasins, caves, locaux techniques. Dépôts de bois et de placage. Attique: une fois 3 pièces et deux fois 2 pièces. 1er et 2ème: deux fois 3 pièces et 1 fois 2 pièces. Rez supérieur: vaste atelier de menuiserie, un 3 pièces et un 1 pièce. Appartement modeste (pas de salon).<br><br>Architecture typique années 30, toiture à quatre pans.  | Bonnard, René                               |  |
| 0122.04.0009 | Propriété de l'hoirie Guillemin - La Perraudettaz                      | Pully    | 03.1927 | 09.1928 |  | Dossier complet, avec plan de situation, mais il manque les façades nord et ouest. Les plans de tous les étages, des escaliers et de la menuiserie intérieure (portes, fenêtres et armoires) sont présents. Il y a un plan de détails au 1:20 concernant une lucarne dans la chambre sud.<br><br>Concernant les autres corps de métier on trouve: un plan de la cheminée du cabinet de travail, plusieurs plans pour l'installation du chauffage central à chaque étage, plan du passe-plats de la salle à manger. Relevé de la maison principale et transformation d'une annexe.  | Transformation d'une annexe. Grande propriété avec un deux niveaux sur rez (1er étage + les combles). Au 1er étage il y a trois chambres, une salle à manger, une cuisine, un cabinet de travail et deux salons. On remarque sur les plans du 1er étage que la salle de bains prévue en mars a été remplacée par le cabinet de travail.<br><br>Le bâtiment concerné par les travaux semble être une annexe de plan trapézoïdal.   | Bonnard, René                               |  |
| 0122.04.0010 | Avant projet et immeubles locatifs sur le terrain de MM. Perrin et Cie | Lausanne | 01.1924 | 05.1924 |  | Plan de situation présent dans le dossier. Dossier fait par l'architecte Devaux (il y a plusieurs Devaux dans Athanase mais aucun indice ne permet de les lier à ce dossier). Il contient surtout des esquisses pour un avant projet de bâtiments locatifs entre l'av. du Simplon et le Blvd de Grancy. Sur le plan représentant la coupe longitudinale on voit qu'il y a trois étages mais les plans concernant ces trois étages manquent au dossier.<br><br>Il n'y a, apparemment, qu'un plan d'avant projet qui est du bureau R. Bonnard. Ce plan nous apprend aussi que R. Bonnard s'est associé à Georges Mercier pour ce projet, ou du moins la part à laquelle ils ont contribué. | Ensemble en L implanté entre l'Av. du Simplon, le Blvd de Grancy et une rue de desserte. L'intérieur de la cour est occupé par un vaste garage à camions (l'entreprise Perrin est peut-être un entreprise de transport).<br><br>Deux immeubles locatifs avec garage (trois niveaux sur rez, un étage mansardé plus combles) entre l'av. du Simplon et le Blvd de Grancy. Les garages sont au rez inférieur et quatre appartements sont disposés au 1er étage. Il n'y a pas d'indications sur la disposition des deux autres étages. Les appartements sont de deux à cinq pièces. La grandeur des vestibules par rapport à la petitesse des salles de bains est frappante.<br><br>Vocabulaire architectural: Inspiration régionaliste. | Mercier, Georges<br>Bonnard, René<br>Devaux |  |
| 0122.04.0011 | Ch. Veillon Confection SA Lausanne - Transformations                   | Lausanne | 07.1952 | 07.1959 |  | Transformation d'un bâtiment existant. Tous les plans sont détaillés et la majorité sont des plans d'exécution. Un série de plans (la moitié du total) concerne la construction d'une annexe côté sud de l'immeuble. Il y a notamment des plans d'exécution concernant les W.C, l'escalier et le monte charge. Concernant les détails il y a aussi un plan au 1:1 des portes anti-feu ainsi qu'un plan détaillé d'une porte en taule côté Nord.<br><br>Un plan de la propriété S.I de Servan nous apprend qu'il y avait un projet de rachat d'une parcelle de cette propriété. Photo de la façade sud.   | Construction d'une annexe de deux niveaux du côté sud de l'immeuble. Niveau inférieur semi enterré et rez supérieur. Ces locaux ont été utilisés par l'atelier des maquettes du département de l'architecture de l'EPFL. Transformé ensuite pour devenir la galerie Lucy Macintosh.   | Bonnard, Pierre                             |  |

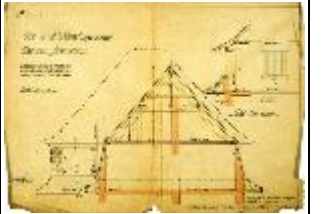

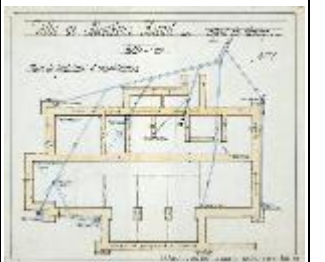


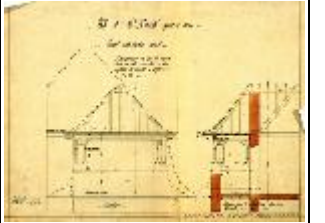
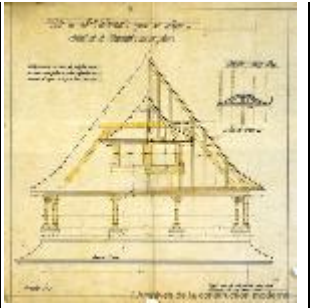
|              |  |          |         |         |  |   |   |   |   |
|--------------|--|----------|---------|---------|--|---|---|---|---|
| 0122.04.0012 | Villa de Mr. Fritz Knoell                      | Pully    | 10.1934 | 02.1936 |  | <p>Plan d'exécution au 1:50.<br/>Esquisse des quatre façades + plan de la façade sud.<br/>Plan d'exécution du sous-sol et du rez.</p> <p>Menuiserie intérieure:<br/>- Portes et fenêtres<br/>- Poutraison du rez<br/>- Charpente et escaliers (rez au 1er)</p> <p>Autres corps de métiers:<br/>- Chaperon pour la terrasse sud<br/>- Commande de taille pour les fenêtres<br/>- Serrurerie<br/>- Répartition de la dalle sur sous-sol</p> <p>Sont également présents des détails au 1:1 de la porte coulissante de la cuisine et de la dalle sur porche.</p> <p>A noter qu'il y a eu deux projets (10.1934) avant d'arriver au projet effectivement réalisé. Il y a une perspective d'un des deux projets faite par Boy de la Tour.</p> | <p>Villa sans étage (rez + combles) avec jardin.<br/>Au rez on trouve la cuisine, le living-room, la salle de bains et trois chambres à coucher de même taille. Au sous-sol se trouvent un garage, une cave, une cave à vins et un terre plein. Il n'y a pas d'indications sur l'utilisation des combles.</p> <p>Villa compacte, toiture en croupe à faible pente sans avants-toit.<br/>Premier projet (1934), variante pour le 1er étage, était d'une architecture moderniste avec volume nette, toit plat et terrasse.<br/>Sous-sol: garage, réduit, caves, buanderie, chauffage<br/>Rez: grand hall, cuisine, living room communiquant avec chambre à coucher, deux chambres.</p> <p>2ème variante: style provençal avec pergola, toiture à un pan incliné.<br/>3ème variante: style "pain d'épices", toiture à deux pans très inclinés.<br/>2ème variante: massive et carrée (ne pouvant pas être décrite).</p> | Boy de la Tour, Jean-Jacques<br>Bonnard, René |       |
| 0122.04.0013 | Transformation du cinéma Rex (futur Georges V) | Lausanne | 01.1969 | 09.1969 |  | <p>Dossier concernant le cinéma Rex (futur Georges V). Plan de situation non présent mais relevé datant de juillet 1969.</p> <p>Dossier très riche en variantes. Nombreuses études de projet concernant la salle de cinéma, notamment le nombre de rangées par salle. Esquisse avec deux spectateurs l'un devant l'autre pour se rendre compte de la place disponible pour les jambes.</p> <p>Le dossier contient les plans du rez inférieur, supérieur, de trois coupes et des façades ouest et sud. Il y a aussi une esquisse de la façade ouest.</p> <p>On a aussi deux collages sur papier noir brillant concernant des variantes pour l'emplacement du logo "Georges V".<br/>Projet d'enseigne sur l'immeuble voisin.</p>          | <p>Cinéma Rex qui deviendra le Georges V.<br/>Il y a un rez inférieur et un rez supérieur mais il n'y a pas de relevé.<br/>Une note à la main mentionne que le dossier faisait partie de la boîte à archives no 271.</p> <p>A noter que apparemment, d'après les signatures sur les plans, le propriétaire est Pierre Bonnard car il a signé à la case propriétaire et architecte. Le nom de l'objet, "Propriété Galerie Ste Luce", confirme cette hypothèse.</p>   | Bonnard, Pierre                               |   |






|              |   |                      |         |         |       |   |  |                 |   |
|--------------|---|----------------------|---------|---------|-------|---|--|-----------------|---|
| 0122.04.0014 | Les Buis  | Bussy-Chardonney     | 08.1963 | 09.1973 |       | <p>Dossier concernant la villa de M. P. Bonnard à Bussy-Chardonney dans la commune de Bussy.</p> <p>Le dossier commence par une série d'esquisses qui ne sont ni datés ni expliqués.</p> <p>Plans:</p> <ul style="list-style-type: none"> <li>- "Vue" de dessus de la propriété.</li> <li>- Plan des massifs et des arbres du jardin.</li> <li>- Plusieurs plans de la piscine (coupes longitudinale et transversale).</li> <li>- Plan de l'aménagement du 1er étage et des combles.</li> <li>- Plan de détails du plan de travail de la cuisine.</li> </ul> <p>A noter qu'il n'y a pas d'indications sur le rez-de-chaussée.</p> | <p>Certains documents laissent penser que Pierre Bonnard en serait le propriétaire.</p> <p>Villa avec deux niveaux sur rez (1er étage et les combles) et un sous-sol. Il y a aussi un grand jardin et une piscine.</p> <p>Il y a quatre chambres à coucher, deux salons, deux penderies, deux salles de bains et une terrasse au 1er étage. Les combles comprennent deux chambres à coucher, un living, une penderie et une cuisine.</p> | Bonnard, Pierre |   |
| 0122.04.0015 | Propriété de M. P. Richard Chalet Pierrelene au Chalet-à-Gobet        | Chalet-à-Gobet       | 03.1976 | 05.1976 | 76-10 | <p>Plans:</p> <ul style="list-style-type: none"> <li>- Modification de la chaufferie et de la cuisine (pour la cuisine on a plusieurs esquisses, des plans d'exécution sur calque et des tirages papier).</li> <li>- Plans du sous-sol, du rez, du 1er et du deuxième étage (Plans d'exécution au 1:50 sur calque).</li> <li>- Plan des escaliers d'accès au jardin.</li> </ul>   | <p>Grand chalet avec trois niveaux sur rez, un sous-sol et un jardin.</p> <p>Il y a, en tout, quatre chambres à coucher, une cuisine, un grand salon, deux réduits et une salle de bains.</p> <p>Rez avec caves, garage, chaufferie et buanderie.</p>  | Bonnard, René   |   |
| 0122.04.0016 | Villa Castelmara  | Pully                | 06.1961 | 04.1976 | 76-23 | <p>Dossier relevant de la transformation d'une villa. Des relevés ont été faits mais apparemment le projet de transformation n'a pas eu lieu puisqu'il n'y pas, ou peu, de plans.</p> <p>Il y a aussi une copie du document déposé à l'enquête au greffe municipal à Pully, concernant un "projet de transformation de l'appartement dans la toiture".</p>  | <p>Villa datant de 1933 ayant été rachetée par P. Bonnard en 1976.</p> <p>Ces documents servent surtout à des travaux de réflexion des sols et des murs.</p>   | Bonnard, René   |   |
| 0122.04.0017 | Propriété de Claude Mayor   | Le Mont-sur-Lausanne | 02.1979 | 01.1980 | 79-23 | <p>Dossier concernant l'agrandissement d'une propriété par l'ajout d'un nouveau volume.</p> <p>Plans:</p> <ul style="list-style-type: none"> <li>- Toutes les façades</li> <li>- Coupe transversale A-A</li> <li>- Canalisations</li> <li>- Plan la galerie</li> </ul>  | <p>Transformation du rez de la maison existante.</p> <p>Etage: deux chambres et une galerie dans les combles.</p>  | Bonnard, René   |   |
| 0122.04.0018 | Immeuble société foncière de Rogiment Près-Gare SA                    | Lausanne             | 02.1972 | 08.1976 |       | <p>Dossier préparatoire à la réfection des cuisines contenant notamment les relevés des cuisines et des documents concernant le planning des travaux. Cela a l'air d'être une réfection complète de Eugène Grasset 2 à 10.</p>  | <p>Opération de rénovation des cuisines de l'ensemble Eugène Grasset 2 à 10.</p>   | Bonnard, René   |   |
| 0122.04.0019 | Propriété de Mme Guggenheim et M. Bonstein - Projet de transformation | Lausanne             | 03.1926 | 07.1937 |       | <p>Le plan de situation date de mai 1937. Détails de la façade transformée et état de la façade avant travaux.</p> <p>Dossier concernant la transformation et l'agrandissement du bâtiment de la pharmacie de la Place de la Palud. Ce dossier concerne justement la transformation du rez-de-chaussée en pharmacie.</p> <p>La majorité des plans concerne la transformation et l'agrandissement de la cave et la création d'un local sous la cour.</p>   | <p>Immeuble la pharmacie de la place de la Palud.</p> <p>On a un sous-sol, rez, entre sol + 2 étages consacrés à la pharmacie. Création d'un nouvel escalier. Création d'une galerie à l'entre-sol</p> <p>La coupe permet de comprendre qu'il s'agit d'un ensemble constitué d'un immeuble donnant sur rue, séparé par une courette d'un autre immeuble qui donne lui-même sur une cour au fond de laquelle est édifée une annexe.</p>   | Bonnard, René   |    |

|              |                                   |                      |         |         |  |  |  |  |  |
|--------------|-----------------------------------|----------------------|---------|---------|--|--|--|--|--|
|              |                                   |                      |         |         |  |  |  |  |   |
| 0122.04.0020 | Nouveau Bâtiment pour "la Nichée" | Chexbres             | 11.1928 | 04.1931 | <p>Dossier complet avec plan de situation.</p> <p>Plans:</p> <ul style="list-style-type: none"> <li>- Plans d'exécution de toutes les façades.</li> <li>- Plans d'exécution du rez et des deux étages.</li> <li>- Plans des escaliers.</li> </ul> <p>Plans concernant les autres corps de métier:</p> <ul style="list-style-type: none"> <li>- Plans d'exécution concernant les menuiseries intérieure et extérieure.</li> <li>- Plan d'exécution du solarium et la distribution des nervures, à chaque étage, en béton armé pour les maçons.</li> <li>- Plan des canalisations.</li> </ul>  | <p>Bâtiment destiné à être un préventorium (institution servant à accueillir des patients infectés par la tuberculose mais qui n'avaient pas encore la forme active de la maladie) pour garçons.</p> <p>Bâtiment de 2 étages sur rez et sous-sol + 3ème étage partiel avec solarium.</p> <p>Accès se fait par un perron d'une dizaine de marches.</p> <p>Sous-sol: Buanderie, étendage, repassage, bains personnel, économa, cuisine, caves, désinfection.</p> <p>Rez: Hall avec vestiaires, lavabo, bureau, deux salles d'étude, salle à manger et office. Il y a aussi une terrasse.</p> <p>1er étage: 5 dortoirs, sanitaires, chambres (lingère, directrice, garde), local lingerie.</p> <p>2ème étage: 5 dortoirs, 3 chambres de personnel, chambre de la sous-directrice, chambre de garde et sanitaires.</p> <p>3ème étage: Solarium dans la partie sud de l'étage et la façade nord est largement vitrée. La partie nord consitute un vaste couvert alors que le sud est dégagé (locaux techniques, W.C).</p> <p>Les dortoirs sont éclairés par des grandes fenêtres mais ne donnent pas sur des balcons.</p> <p>Un premier projet de 1928 ne comportait pas de solarium.</p> <p>Dans les corridors sont intégrés une armoire par résident.</p> | Bureau Technique L. Berthod. Ingénieur Bonnard, René |     |  |
| 0122.04.0021 | Chalet des Antets                 | Le Mont-sur-Lausanne | 05.1939 | 05.1946 | <p>Dossier complet concernant le chalet des Antets au Chalet à Gobet. Le plan de situation est présent.</p> <p>Plans d'exécution:</p> <ul style="list-style-type: none"> <li>- rez, 1er et 2ème étage.</li> <li>- escaliers allant du rez au 1er et du 1er au 2ème (plans et coupes)</li> <li>- menuiseries intérieures sur rez et sur 1er étage.</li> </ul> <p>Façades et coupes:</p> <ul style="list-style-type: none"> <li>- détails du buffet et du banc</li> <li>- façades est, ouest, nord et sud.</li> </ul> <p>Détails.</p> <ul style="list-style-type: none"> <li>- plan d'un tambour à l'entrée par Boy de la Tour.</li> </ul> | <p>Chalet suisse traditionnel à deux niveaux sur rez.</p> <p>rez: Terre plein, bucher, cave, chambre à lessive et garage.</p> <p>1er étage: "Chambre de famille", cuisine, hall, wc et une chambre à coucher (avec un lit à une personne).</p> <p>2ème étage: 3 chambres et un wc.</p>   | Boy de la Tour, Edouard Bonnard, René                |  |  |

|              |                    |         |         |   |  |                               |   |
|--------------|--------------------|---------|---------|---|--|-------------------------------|---|
| 0122.04.0022 | Villa de M. Kredel | 05.1912 | 05.1916 | <p>Dossier complet.</p> <p>Plans d'exécution:</p> <ul style="list-style-type: none"> <li>- Sous-sol, rez, 1er et 2ème étages + combles.</li> <li>- Escaliers du hall + commande de l'escalier de service.</li> <li>- Portail coté nord.</li> <li>- Terrasse en béton armé (plans des faces sud et nord).</li> </ul> <p>Façades:</p> <ul style="list-style-type: none"> <li>- Nord, sud, est et ouest.</li> <li>- Coupe longitudinale</li> </ul> <p>Poutraison et menuiserie:</p> <ul style="list-style-type: none"> <li>- Poutraison du rez en béton armé, du 1er étage et menuiserie de la salle à manger et des fenêtres de la façade nord.</li> </ul> <p>Plans de détails:</p> <ul style="list-style-type: none"> <li>- Rampe de l'escalier de service.</li> <li>- Portail.</li> <li>- Porte d'entrée.</li> <li>- Véranda (façade ouest + escalier côté sud).</li> <li>- Lucarne.</li> <li>- Charpente.</li> <li>- Ballustrade.</li> </ul> | <p>"Villa de 12 pièces de maîtres, 3 chambres de bains, cuisine office, salle de jeux, deux chambres de domestique, chambre à lessive, repassage, étendage, un W.C à chaque étage. Chauffage central à eau chaude, nombreux débarras. ...Surface de la parcelle 3'351 m2.</p> <p>Sous-sol: grande cuisine avec potager à bouilleur. Deux chambres à coucher et salle de jeux pour les enfants. Locaux pour lessiverie, repassage et étendage. Un W.C, une cave et une chambre de bains pour les domestiques.</p> <p>Rez de chaussée: hall, fumoir, salle à manger, salon avec bow window (décoré style Louis XVI), cabinet de travail, office.</p> <p>Premier étage: Cinq chambres à coucher, grande galerie et petite galerie également couverte donnant sur la chambre de M. et Mme. Deux chambres de bains installées, l'une marchant avec chauffe bain automatique, l'autre avec le bouilleur de la cuisine.</p> <p>Deuxième étage: Trois chambres à coucher dont deux de grandes dimensions. Un W.C et nombreux débarras."</p> <p>Ces descriptions ont été recopiées sur la "note explicative" qui est dans le dossier.</p> | Bonnard, René & Picot, Jean & |  <p>The image displays a vertical stack of seven architectural drawings. From top to bottom: 1. A site plan showing the villa's location on a plot of 3,351 m². 2. A perspective drawing of the villa's exterior. 3. A detailed architectural elevation of the villa. 4. Another perspective drawing of the villa. 5. A detailed architectural elevation of the villa. 6. A perspective drawing of the villa. 7. A blue-tinted architectural drawing, possibly a section or a specific detail.</p> |
|--------------|--------------------|---------|---------|---|--|-------------------------------|---|





|              |   |                       |         |         |  |  |               |   |
|--------------|---|-----------------------|---------|---------|--|--|---------------|---|
|              |   |                       |         |         |  |  |               |       |
| 0122.04.0023 | Projet de transformation et d'agrandissement d'une villa pour M. Max Stooss | Rovéréaz sur Lausanne | 07.1930 | 08.1941 | <p>Dossier complet mais sans plan de situation. C'est probablement du au fait qu'il s'agit d'un projet.</p> <p>Plans:</p> <ul style="list-style-type: none"> <li>- Rez et 1er étage + plancher en béton armé.</li> <li>- Toutes les façades + coupe est-ouest.</li> <li>- Profil de la terrasse du 1er, façade sud.</li> <li>- Charpente + menuiserie intérieure &amp; extérieure.</li> <li>- Tous les plans pour les escaliers.</li> </ul> <p>Plans de détails:</p> <ul style="list-style-type: none"> <li>- Tableau des températures pour l'utilisation du chauffage central.</li> <li>- Plans de détails de l'ouverture de remplissage de la soute.</li> <li>- Plan de face de la porte du garage.</li> <li>- Serrurerie.</li> <li>- Plafond du hall.</li> <li>- Coupe dans l'axe de la lucarne.</li> </ul> | <p>Les plans mentionnent un étage sur rez, il n'y a pas de mention de sous-sol.</p> <p>Villa avec terrasse au 1er étage donnant sur la façade sud.</p> <p>Rez:</p> <ul style="list-style-type: none"> <li>- Garage, cave, buanderie, charbon, chaufferie, cuisine, vestiaire, hall et salle à manger.</li> </ul> <p>1er:</p> <ul style="list-style-type: none"> <li>- Deux chambres de bonnes.</li> <li>- Deux chambres d'enfants.</li> <li>- Une chambre d'amis.</li> <li>- Chambre de Mme et M.</li> </ul> | Bonnard, René |   |

|              |  |          |         |         |  |   |   |               |  |
|--------------|--|----------|---------|---------|--|---|---|---------------|--|
| 0122.04.0024 | Projet de transformation de la propriété de M. Ledermann | Lausanne | 03.1922 | 10.1922 |  | <p>Dossier complet avec plan de situation.</p> <p>Relevés:<br/>- Sous-sol, rez, 1er étage et combles.</p> <p>Plans:<br/>- Rez, 1er étage.<br/>- Toutes les façades + coupe transversale.<br/>- Plans des canaux de cheminée.</p> <p>Poutraison sur une des chambres et sur étages rez, 1er, 2ème et 3ème. On a aussi la commande des dalles en béton, celle des ouvrages en ciment moulé et la commande des escaliers.</p> <p>Egalement présents des plans de détails des balustrades de l'escalier des balcons et de la lanterne sur cage d'escalier.</p>  | <p>Villa avec trois étages sur rez + combles.</p> <p>Rez:<br/>- Cinq chambres, deux vestibules, deux cuisines et une galerie.</p> <p>1er étage:<br/>- Quatre chambres, une cuisine et une galerie.</p>  | Bonnard, René |  |
| 0122.04.0025 | Immeuble de MM. Ledermann et fils - Transformations      | Lausanne | 01.1926 | 10.1927 |  | <p>Dossier complet avec plan de situation.</p> <p>Les plans de chaque étage sont dans le dossier et les projets de transformation sont également présents.</p> <p>Plans de détails:<br/>- Escaliers en bois des combles. (08.27)<br/>- Fond de vestibule avec les boîtes à lettres. (10.27)<br/>- Escaliers en bordures de trottoir.<br/>- Modifications des escaliers extérieurs accédant aux magasins et aux jardins côté est.<br/>- Détails d'une lucarne. (07.27)<br/>- Détails des vitrages pour les galeries de la façade sud. (07.27)</p> <p>Coupes et façades:<br/>- Vue de face de l'immeuble. (01.27)<br/>- Relevé de la façade et vue du dessus. (04.27)</p> <p>Dessin au crayon fait de la Place Chauderon. (01.26)</p> | <p>Immeuble de trois étages sur rez.</p> <p>Rez:<br/>- Deux chambres à coucher dont une avec véranda.<br/>- Deux salons dont un avec véranda.<br/>- Deux cuisines.<br/>- Deux salles de bains - W.C.<br/>- Deux "magasins" mais aucune indication sur la nature de ces magasins n'est fournie.</p> <p>1er étage:<br/>- Quatre chambres à coucher (dont une pour la bonne et celle pour Mme et M.).<br/>- Un salon et une salle à manger.<br/>- Une salle de bains - W.C. + un W.C.<br/>- Une chambre de lingerie.<br/>- Une cuisine et un vestibule.</p> <p>2ème étage:<br/>- Six chambres à coucher dont deux avec balcons.<br/>- Un salon et une salle à manger.<br/>- Une cuisine.<br/>- Une salle de bains et un W.C.</p> <p>3ème étage:<br/>- Cinq chambres à coucher.<br/>- Deux salles à manger.<br/>- Deux cuisines.<br/>- Deux W.C. et deux réduits.</p> <p>Pour le rez-de-chaussée inférieur on a les indications suivantes concernant le projet de transformation:<br/>- A la place des deux salons M. Bonnard fait le projet de mettre deux salles à manger.<br/>- Les deux salles de bains ne figurent plus sur le projet de transformation.</p> <p>Pour la transformation du 3ème étage on a les indications suivantes:<br/>- Dans l'aile gauche il a été prévu de remplacer une des salles à manger par une salle de bains - W.C.<br/>- On intervertit la chambre à coucher et la cuisine de l'aile gauche.<br/>- On remplace le réduit et les W.C (à gauche des escaliers sur le plan) par une chambre à coucher.<br/>ET,<br/>- Création de trois chambres de bonnes dans les sur-combles (sur-combles = 3ème étage ??)</p> | Bonnard, René |  |

|              |  |          |         |         |      |   |   |               |  |
|--------------|--|----------|---------|---------|------|---|---|---------------|--|
| 0122.04.0026 | S.I Melrose B. S.A -<br>2ème attique<br>création d'un<br>appartement | Lausanne | 12.1968 | 03.1973 | 72/1 | <p>Les plans, en deuxième partie de dossier, nous indiquent que l'objet a été créé en 1935 par R. Bonnard avec la collaboration d'autres architectes, notamment M. Favarger et que cet immeuble a été transformé dans les années septante par P. Bonnard.</p> <p>Plans:<br/>- 2ème attique.<br/>- Relevé (je crois) de l'état du 2ème attique en 1946 faite par P. Bonnard.</p> <p>Coupes et façades:<br/>- 2ème, attique, façades nord, sud, est et ouest. (08.70)<br/>- 2ème, attique, coupe.<br/>- Plans à main levée des quatre façades.<br/>- élévation (sud et est) et coupe transversale (horizontal). (12.58)</p> <p>Etages:<br/>- Plans des 1er, 2ème et 3ème étages, ça a l'air d'être des relevés. (09.71)<br/>- Relevé du 1er attique. (07.36)<br/>- Plan du rez-de-chaussée supérieur. (12.68)<br/>- Rez inférieur.<br/>-</p> <p>Plans de détails:<br/>- Remplacement des boîtes aux lettres. (04.73)<br/>- Plans des cuisines des appartements 1 à 7. (03.72)<br/>- Plans des garages et dépôts. (12.68)<br/>- Plan du remplacement des boîtes à lettre. (03.73)<br/>- Plan de détails du vitrage en chêne teinté et ciré. (04.35)</p> <p>Croquis non daté fait apparemment à la main et mentionné comme étant un "plan admis" mais les noms mentionnés ne sont pas lisibles et ne sont pas mentionnés ailleurs dans le dossier.<br/>Egalement présentes une esquisse de la façade nord et une de la façade est datant d'octobre 1969.<br/>Croquis non daté et non signé illustrant apparemment la transformation.</p> <p>Plan d'exécution datant d'avril 1936 avec le sceau de Dubois et Favarger qui pourrait attester de la date de création de l'immeuble. Il y a aussi un sceau en haut à droite qui mentionne que le plan a été corrigé en juillet 1936 par Marcel Mayor. On trouve aussi un plan de détails de Marcel Mayor qui illustre un dressoir pour cuisine.</p> <p>On trouve également des plans d'une pension "Trifolium" au ch. de Rosemont à Lausanne. Il n'y a apparemment aucun rapport entre ces plans et l'objet dont il est question dans ce dossier. Il apparaît néanmoins qu'il y a un projet de transformation du 5ème étage de la S.I Melrose et qu'une partie de ce 5ème étage pourrait être allouée à la pension "Trifolium".</p> <p>Il y a également une enveloppe orange mentionnée comme étant "MELROSE B. relevés + esquisses" qui sont des esquisses faites par R. Bonnard en 1958.</p> <p>Les plans à la fin du dossier mentionne un troisième projet de construction d'un dépôt en décembre 1958 par P. Bonnard.</p> | <p>Projet de création d'un appartement ou de bureaux.</p> <p>Description de l'appartement:<br/>- Trois chambres à coucher.<br/>- Un grand living avec cheminée.<br/>- Un "coin à manger" qui peut accueillir 6 places autour d'une table ronde.<br/>- Une cuisine.<br/>- Une "chambre de bains" avec W.C.<br/>Une douche avec juste un lavabo, une douche avec W.C. et un W.C avec lavabo. Notons que sur le plan la différence entre la "chambre de bains" avec W.C et la douche avec W.C n'est pas flagrante.<br/>- Il y a également une terrasse qui donne sur le living.<br/>- Garage et dépôt.</p> <p>L'objet dont il est question est la transformation d'un objet déjà existant et déjà dans Athanase portant le nom "S.I Melrose B". Cet objet, un immeuble locatif, a été créé en 1935 par, entre autres, R. Bonnard, Dubois et Favarger. Il existe déjà une fiche objet concernant sa création.</p> | Bonnard, René |  |
| 0122.04.0027 | Rue du Nord 1, 2, 3,<br>4  | Lausanne | 11.1972 | 01.1973 |      | <p>Dossier contenant des relevés.</p> <p>On a les relevés des quatre étages et des quatre façades mais aucune indication sur un éventuel projet.</p>  | <p>Bâtiment de quatre étages sur rez. Les étages 1 à 3 sont disposés de la même manière et ont la même surface. Ils ont quatre chambres à coucher, deux cuisines et une salle de bains avec W.C et un W.C tout seul.</p> <p>Le rez, de même surface que les autres étages, est constitué de sept dépôts, deux bureaux, sept caves en location.</p>  | Bonnard, René |  |

|              |   |          |         |         |  |  |   |               |  |
|--------------|---|----------|---------|---------|--|--|---|---------------|--|
|              |   |          |         |         |  |  | Il n'y a aucune indication sur le maître d'ouvrage et c'est pour cela qu'on n'en a pas lié à cet objet.   |               |  |
| 0122.04.0028 | Projet de villa pour M. J.B. Ghio   | Béthusy  | 07.1924 | 02.1925 |  | <p>Projet de villa:</p> <ul style="list-style-type: none"> <li>- Charpente et poutraison sur l'étage; détails échelle 1:1 du "larmier avec cheneau" (11.1924)</li> </ul> <p>Plans:</p> <ul style="list-style-type: none"> <li>- Plans du sous-sol, du rez, du 1er et 2ème étages (09.1924)</li> <li>- Plusieurs coupes</li> <li>- Plan de poutraison et plan de chevronnage (11.1924)</li> <li>- Plans d'exécution de la terrasse</li> <li>- Plans des fondations et coulisses</li> </ul> <p>Façades:</p> <ul style="list-style-type: none"> <li>- Nord, Est (07.1924), sud et ouest (09.1924) + tirages hélio des façades (09.1924)</li> <li>- Coupe transversale</li> </ul> <p>Détails:</p> <ul style="list-style-type: none"> <li>- Plans de détails de l'escalier (10.1924)</li> <li>- Poutraison au rez.</li> <li>- Détails de la lucarne (face ouest) 11.1924</li> <li>- Plans d'exécution pour la commande de l'escalier (10.1924)</li> <li>- Détails de la dalle armée sur cuisine et salle à manger. (02.1925)</li> </ul> <p>Menuiserie extérieure:</p> <ul style="list-style-type: none"> <li>- Volets et fenêtres pour le rez et le 1er étage. (11.1924)</li> </ul> <p>Menuiserie intérieure:</p> <ul style="list-style-type: none"> <li>- Fenêtres et portes.</li> </ul> | <p>Villa à deux étages sur rez:</p> <p>Etages:</p> <ul style="list-style-type: none"> <li>- sous-sol (une lessiverie, une cave, un atelier et une chambre à combustible)</li> <li>- Rez (une salle à manger, une cuisine, un hall, une terrasse, un W.C et un cabinet de travail)</li> <li>- 1er (trois chambres à coucher et un hall)</li> <li>- 2ème (deux chambres et deux réduits)</li> </ul>   | Bonnard, René |  |
| 0122.04.0029 | Montebenon 3-4 - Ch. de Préville 1- Appartements et bureaux Propriété de Demiéville | Lausanne | 12.1970 | 12.1971 |  | <p>Plan de situation présent. Dossier complet avec plusieurs variantes proposées et tous les plans concernant chaque variante.</p> <p>Etages:</p> <ul style="list-style-type: none"> <li>- Plan du 2ème sous-sol</li> <li>- Plan du 1er sous-sol</li> <li>- Plan du rez</li> <li>- Plan du rez sup.</li> <li>- Plan étage courant</li> <li>- Plan de l'attique</li> </ul> <p>Façades et coupes:</p> <ul style="list-style-type: none"> <li>- Coupe transversale</li> <li>- Elévation nord, sud, est et ouest</li> </ul> <p>Quatres variantes sont proposées. Elles diffèrent principalement par la forme et l'emplacement des bâtiments.</p> <p>Photo et dessin du parc Montbenon.</p>   | <p>Etre attentif au fait que sur certains cartouches il est mentionnée "propriété de Demiéville" et sur d'autres il est juste mentionné "appartements et bureaux".</p> <p>Immeuble à cinq étages sur rez et deux sous-sols.</p> <p>Deuxième sous-sol:</p> <ul style="list-style-type: none"> <li>- trois abris atomiques</li> <li>- cinq caves</li> <li>- un local à chauffage, une buanderie + étendage, un local dévaloir et un local à outils de jardin. Il y a aussi apparemment un petit appartement. <p>Premier sous-sol:</p> <ul style="list-style-type: none"> <li>- parking de 45 places, deux ascenseurs et des bureaux (surface de 200m2).</li> </ul> <p>Rez:</p> <ul style="list-style-type: none"> <li>- Hall d'entrée (le reste de l'aménagement n'a apparemment pas encore été décidé).</li> </ul> <p>Rez sup.:</p> <ul style="list-style-type: none"> <li>- 600 m2 de bureaux (10.71)</li> </ul> <p>Etage courant:</p> <ul style="list-style-type: none"> <li>- quatre appartements disposés de la même manière (trois chambres, une penderie, un W.C + bains, un W.C seul, une salle de bains sans W.C, un hall, une salle à manger et un balcon).</li> </ul> <p>Attique:</p> <ul style="list-style-type: none"> <li>- deux appartements (quatre chambres, une salle à manger, un salon, un living, une penderie, deux salles de bains + W.C et un W.C)10.71</li> </ul> </li></ul> | Bonnard, René |  |



|              |  |                      |            |            |  |   |  |  |  |
|--------------|--|----------------------|------------|------------|--|---|--|--|--|
| 0122.04.0030 | Villa La Crottaz propriété de M. A Stoli | Vevey                | 2.11.1939  | 26.7.1940  |  | Projet de transformation de la véranda pour la propriété de M. Stoli, Villa "La Crottaz". Dossier complet contenant des calques au crayon et des héliographies présentant plans de situation, plans, coupes, élévations et détails constructifs de la maison. Projet de transformation de la véranda et création d'une annexe.  |  | Bonnard, René  |  |
| 0122.04.0031 | Riant-Site A<br>Riant-Site B             | Lausanne<br>Lausanne | 12.6.1871  | 13.11.1964 |  | L'immeuble Riant-Site A est aussi appelé Maison de M. Golay. Celui-ci est l'auteur de la plupart des plans datant de 1871 et de 1875. Est-ce le maître de l'ouvrage ou l'architecte? Dossier contenant de nombreux calques et plans. Divers propriétaires et architectes se sont succédés au fil des années:<br>- Samuel Golay (1871 et 1875) et R. Ray (juillet-novembre 1874): plans très délicats à manier, encre et encre de chine, crayon de couleur; dossier de construction complet avec plans des différents étages, détails au 1/1, plusieurs variantes de façades; Ray est l'auteur de la plupart des détails au 1/1.<br>- Bezencenet (01.1907-01.1909): héliographies avec transformations intérieures et extérieures<br>- Maximilien De Rham & Georges Peloux (8.1912-11.1913): aménagement en lien avec l'école Lemania située en contre-bas, implantation & terrassement; correspondance<br>- Bonnard (6.9.1950-13.11.1964): étude pour l'aménagement d'un ascenseur, détail escalier |  | Ray, R.<br>Golay, Samuel<br>Bonnard, Pierre<br>De Rham, Maximilien<br>Bezencenet, Louis<br>Peloux, Georges |  |
| 0122.04.0032 | En Combes, villa de Oscar Sartori        | Pully                | 1944       | 1962       |  | Projet pour la propriété de M. O. Sartori<br>Dans le dossier, il y a trois étapes: 1) le projet de la maison, dont les plans datent de juin 1944 jusqu'à juin 1946 (réalisé); 2) le projet d'agrandissement datant du 7.2.1952 (non réalisé); 3) le projet de jardin d'hiver en dessous de la terrasse, plans datant du 4.11.1961 jusqu'au 16.2.1962 (réalisé).<br>Projet de la maison: Dossier complet avec calques au crayon et plans héliographiés contenant les différents plans, coupes, élévations, détails au 1/1 et perspectives. Variantes du projet. Croquis pour l'aménagement des détails (portail, cheminée, étude de taille, etc.).<br>Projet pour l'agrandissement: Calques au crayon, avec différentes variantes pour l'étude du plan de situation.<br>Projet de jardin d'hiver: Calques au crayon contenant le plan de situation, les plans, coupes, élévations et perspectives.<br>Deux plans de l'ingénieur C.Vergotis   |  | Bonnard, Pierre<br>Vergotis, C.  |  |
| 0122.04.0033 | Clinique manufacture bernoise            | Leysin               | 6.1928     | 22.3.1960  |  | Projet d'extension du service technique de la Clinique manufacture bernoise de Leysin de Mr le Dr. Auguste Rollier<br>Le dossier contient trois étapes: 1) les plans de la construction de la manufacture par G. Epitoux (juin 1928-juillet 1929); 2) le plan cadastral par le géomètre Emile Durand (11.11.1959); 3) le projet de l'extension par Bonnard et Wasserfallen (22.3.1960)<br>1) Dossier comprenant des héliographies avec plans, coupes et élévations.<br>2) Plan cadastral héliographié<br>3) Dossier complet comprenant les différents plans, coupes et élévations sur calques (au crayon ou à l'encre) et plans héliographiés. Calques avec des croquis (modification de l'accès, variantes des façades et des plans).  |  | Wasserfallen, Claude<br>Bonnard, Pierre<br>Durand, Emile<br>Epitoux, Georges                               |  |
| 0122.04.0034 | Belle-rive au lac S.A.                   | Saint-Prex           | 7.9.1950   | 20.12.1968 |  | Projet de transformation (l'intérieur a été modifié à divers endroits: salon, chambre du lac, démolition de murs, ajouts de murs, etc.) et d'agrandissement (ajout d'un garage à bateaux en 1950, ajout d'une annexe en 1953-54) pour la propriété Belle-rive<br>Le dossier est complet, il contient des calques au crayon ou à l'encre (plans, coupes, élévations et diverses perspectives extérieures (variantes) et intérieures); quelques plans héliographiés (plans, coupes, programme de construction, plans de l'ingénieur); ainsi que quelques croquis à main levée. Calques avec relevés de l'état existant avant la transformation et l'agrandissement<br>Photos présentant l'état avant l'ajout de l'annexe  |  | Bonnard, Pierre<br>Cérenville, Henri B. de   |  |
| 0122.04.0035 | Colonie de Travail L'Abeille             | Leysin               | 18.11.1930 | 07.1954    |  | Ligue Vaudoise contre la Tuberculose, L'Abeille à Leysin.<br>Maison existante transformée par René Bonnard en 1934. Le dossier comprend différentes étapes: l'état en 1930; l'état futur avec la transformation du rez-de chaussée en 1934, le relevé de l'état de 1934, après la transformation réalisée; le   | Maison de travail pour les convalescents opérés de la tuberculose (Arbeits- und U?bergangsst?tte fu?r chirurgisch-tuberkulo?se Rekonvaleszenten, tiré du pdf " Die | Burnat<br>Nicati, Pierre<br>Bonnard, René  |  |


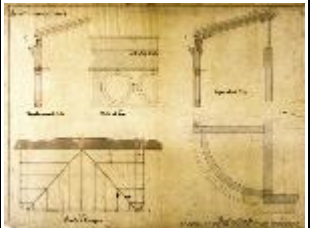

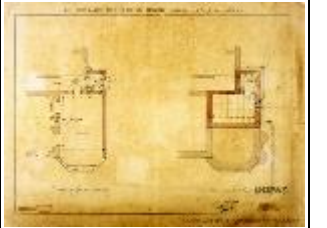
|              |   |                                |            |            |  |  |  |  |  |
|--------------|---|--------------------------------|------------|------------|--|--|--|--|--|
|              |   |                                |            |            |  | projet d'un dépôt pour le bois en 1934; le projet pour l'atelier de menuiserie en 1934, également.<br>Dossier complet comprenant pour chaque étape, les plans, coupes, élévations et détails (banquette, barrière, ameublement, etc.), sur calques au crayon avec ajouts fait à l'encre.<br>Relevé sur héliographie de la transformation de 1954 par Burnat et Nicati, architectes à Vevey.  | Tuberkulosefürsorge in der Schweiz", p.13) |  |  |
| 0122.04.0036 | Propriété de M. Le Colonel Poudret  | Pully                          | 14.8.1926  | 9.3.1927   |  | Propriété avec auto-garage construite par René Bonnard. Dossier complet contenant des plans, coupes, élévations, des détails (menuiserie, porte, charpente, jardin, fondations et coulisses); plan de situation<br>Plusieurs variantes dans les plans (différentes couleurs: rouge, jaune et vert) et les élévations.  |  | Panchaud, Ed.<br>Bonnard, René   |  |
| 0122.04.0037 | Propriété de M. C. Crochat  | Mont-la-Ville                  | 30.4.1929  | 11.6.1929  |  | Projet pour la transformation d'un bâtiment existant. Calques au crayon présentant l'évolution du projet réalisé par Bonnard avec plan, élévation de la façade sud, coupes et détails (menuiserie, poutraison).  |  | Bonnard, René  |  |
| 0122.04.0038 | Propriété de M. Rivier "La Valombreuse"   | Lausanne                       | 2.3.1912   | 5.3.1912   |  | Quatre calques, avec dessin à l'encre présentant le projet pour la transformation d'une ferme en appartements au rez et 1er étage: plans du rez et du 1er étage; les élévations est et nord; le plan de la charpente; l'élévation ouest et la coupe.<br>Plans non signés, par déduction attribués à Bonnard.   |  | Bonnard, René  |  |
| 0122.04.0039 | Propriété de E. & M. de Ribaupierre, Institut de musique  | Lausanne                       | 26.4.1926  | 21.07.1930 |  | Projet de transformation de bûchers en studio à musique réalisé en deux étapes: la première date de 1926, la seconde de 1930.<br>Calques au crayon présentant les plans, coupes et élévations. Plan bleu de l'ingénieur Vergotis datant de 1930.   |  | Corte & Bottinelli<br>Bonnard, René<br>Vergotis, C.                        |  |
| 0122.04.0040 | Propriété de M. Louis Auguste Rapin, Petit-Bon Abri<br>Propriété de Mme Rapin-Métraux                   | Lausanne<br>Lausanne           | 22.10.1926 | 16.12.1936 |  | Pour Mme Rapin-Métraux: Projet pour une chambre à lessive datant d'octobre 1926 et adjonction d'un garage en novembre 1926. Calques au crayon gris et crayon de couleur.<br>Pour M. Rapin: Transformation des combles en 1936. Calques au crayon avec plan du rez-de-chaussée inférieur et du rez-de-chaussée supérieur; plan, coupe et élévations (état actuel et futur); plan de situation.  | M. Rapin est chimiste                      | Bonnard, René  |  |
| 0122.04.0041 | Immeuble de la Société immobilière Saint-François<br>Propriété de la Société immobilière Saint-François | Lausanne<br>Lausanne           | 22.2.1927  | 7.12.1928  |  | Calques au crayon et crayon de couleur.<br>Propriété de la Société immobilière: Banque Charrière et Roguin: plan dressé pour l'enquête de l'installation de l'ascenseur; coupe de l'ascenseur électrique en 1927<br>Immeuble de la Société immobilière: quatre calques présentant le relevé et la transformation de l'entre-sol, le relevé et la transformation du premier étage en 1928.  |  | Bonnard, René  |  |
| 0122.04.0042 | Villa de M. de Roguin   |                                |            |            |  | Trois calques au crayon et crayon de couleur orange présentant les plans du 1er et 2e étage; du rez-de-chaussée; du sous-sol.<br>Aucune indication sur le lieu où se situe la villa, aucune date, pas de signature de l'architecte. Projet attribué par déduction à R. Bonnard.  |  | Bonnard, René  |  |
| 0122.04.0043 | Propriété de M. Rovillod, docteur<br>Propriété de Mme Bartholmess                                       | Château-d'Oex<br>Château-d'Oex | 7.1908     | 13.10.1911 |  | Propriété de M. Rovillod (21.7.1911-3.10.1911): calques à l'encre, au crayon, crayon de couleur et aquarelle présentant une étude d'intérieur, le détail de l'intérieur, plans et coupes pour différentes transformations (poutraison, galerie, fenêtre).<br>Propriété de Mme Bartholmess (juillet 1908-18.7.1911): six plans bleus présentant l'état en 1908; calques à l'encre et aquarelle présentant plans, coupes et élévations du bâtiment avec l'ajout des transformations faites en 1911.<br>Aucune indication sur le nom de l'architecte mais on déduit qu'il s'agit de Bonnard pour les différentes transformations effectuées pour la propriété de Mme Bartholmess et pour la propriété de M. Rovillod. |  | Bonnard, René<br>Entreprise générale "Union"                               |  |
| 0122.04.0044 | Villa pour M. Rapp<br>Villa pour Mme Elsa Rapp-Wetsch   | Pully<br>Pully                 | 15.7.1936  | 31.5.1937  |  | Deux projets de villas effectués par Bonnard. Signature de E. Boy de la Tour sur un seul calque pour le projet de villa pour Mme Elsa Rapp-Wetsch.<br>M Rapp: Dossier fait de calques au crayon présentant le plan de situation, des plans de la villa (plusieurs variantes) et des perspectives (plusieurs variantes).<br>Mme Elsa Rapp-Wetsch: Dossier complet fait de calques au crayon contenant plan de situation, plans, coupes, élévations, perspectives et détails (menuiserie, poutraison, taille, jardin, escalier, etc.)<br>Les deux villas se ressemblent tant dans le plan que dans l'élévation.  |  | Boy de la Tour, Edouard<br>Baumgartner, J<br>Bonnard, René<br>Vergotis, C. |  |



|              |  |            |           |            |  |  |  |  |  |
|--------------|--|------------|-----------|------------|--|--|--|--|--|
| 0122.04.0045 | Immeuble de M. Schneider, "La Solitude"        | Lausanne   | 29.8.1922 | 12.01.1923 |  | Projet de transformation de l'immeuble de M. Jean-Benoît Schneider, fils de Jean.<br>Dossier complet avec calques à l'encre et aquarelle présentant les plans, coupes et élévations, avant et après la transformation. Nombreux calques présentant les différents détails de l'immeuble: escalier, menuiserie, poutraison, etc.  |  | Bonnard, René                            |  |
| 0122.04.0046 | Propriété appartenant à la foncière de Béthusy | Lausanne   | 6.1913    |            |  | Plan original de parcellement du quartier de Béthusy au 1/1000, parcelles vendues surlignées en rose.<br>Tampon avec l'indication suivante: "Pour traiter s'adresser à: M. M. Banque Tissot Monneron & Guye Russillon, notaire, Rue Pichard, N.3; Bonnard et Picot, architectes, 20, Rue de Bourg.   |  | Baumgartner, J                           |  |
| 0122.04.0047 | Société de banque suisse                       | Lausanne   | 21.1.1921 | 11.10.1937 |  | Création d'une succursale de la Société de banque suisse à la rue Haldimand, là où existait auparavant le café du musée dont Bonnard fait le relevé. Deux autres calques avec variantes du plan réalisés en 1921.<br>Plans du 1er étage présentant l'état actuel et deux variantes pour l'agrandissement de l'étage effectué plus tard, en 1937. Tous les plans sont réalisés au crayon sur calque.  |  | Bonnard, René                            |  |
| 0122.04.0048 | Immeuble à la place de la Palud                | Lausanne   | 8.7.1937  |            |  | Transformation de la vitrine de l'immeuble<br>Trois calques au crayon présentant le relevé de l'état actuel de l'immeuble en plan, coupe et élévation et deux variantes de la transformation.  |  | Bonnard, René                            |  |
| 0122.04.0049 | Immeuble à l'avenue des Alpes                  | Lausanne   | 12.3.1938 | 29.10.1956 |  | Projet de transformation pour l'immeuble.<br>Quatre calques présentant la même chose: le plan du rez-de-chaussée et le plan du premier étage de l'immeuble.<br>Il s'agit de deux étapes différentes: la première date de 1938 et la seconde, celle du projet de transformation date de 1956. La première phase contient un plan héliographié avec des modifications faites au crayon; un calque original présentant les étages dans leur état d'origine.<br>La deuxième phase contient un plan héliographié avec l'ajout des couleurs jaune (à démolir) et rouge (à construire); un calque présentant les plans après la transformation. |  | Bonnard, René                            |  |
| 0122.04.0050 | Faculté libre de Théologie                     | Lausanne   | 6.7.1934  | 30.6.1938  |  | Projet de transformation pour la Faculté libre de Théologie appartenant à la Société immobilière du Maupas.<br>Dossier composé de calques au crayon.<br>Dossier comprenant des relevés (plans, coupes et élévations) de l'état avant la transformation du rez-de-chaussée de l'annexe, datant de 1934; plans de l'aménagement de la bibliothèque. Détails pour une commande de taille et pour l'escalier en métal.<br>Une seconde transformation a lieu en 1938 pour l'installation d'une chambre de bain.   |  | Bonnard, René                            |  |
| 0122.04.0051 | Immeuble à l'avenue de Morges                  | Lausanne   | 28.4.1937 |            |  | Projet de transformation pour l'immeuble<br>Dossier comportant deux calques au crayon, présentant les plans du rez inférieur, rez supérieur et du premier étage; le plan du 2e étage et du 3e étage.<br>Les plans ne sont pas signés mais ils sont attribués par déduction à R. Bonnard.   |  | Bonnard, René                            |  |
| 0122.04.0052 | Villa "Loinville"                              | Lausanne   | 1.12.1936 |            |  | Villa appartenant à "La Suisse" Assurances<br>Un seul calque au crayon présentant les plans du rez, du premier étage et des combles.   |  | Bonnard, René                            |  |
| 0122.04.0053 | Propriété de M. Robert Schopfer                | Lausanne   | 15.5.1948 | 26.5.1948  |  | Croquis d'avant projet pour la construction d'un garage sur héliographie et étude du terrain.<br>Calques présentant le projet de construction au crayon présentant les plans, coupes et élévations du futur garage.  |  | Boy de la Tour, Edouard<br>Bonnard, René |  |
| 0122.04.0054 | Appartement de M. le docteur Cuenet            | Saint-Prex | 18.8.1939 | 30.8.1939  |  | Trois calques présentant l'état actuel des caves devant être transformées; le plan du rez-de-chaussée; le plan du premier étage avec une partie aménagée pour le cabinet de consultation du Dr. Cuenet et une autre partie pour l'appartement de Mr. RoCHAT qui est instituteur  |  | Bonnard, René                            |  |
| 0122.04.0055 | Immeuble Limmatblick                           | Zurich     | 11.2.1937 | 15.2.1937  |  | Projet de transformation.<br>Calques au crayon présentant les plans et coupes avec les transformations indiquées au crayon rouge. Détail de l'entrée de de l'escalier avec les transformations.  |  | Bonnard, René                            |  |
| 0122.04.0056 | Cabane pour les éclaireurs                     |            | 13.4.1936 |            |  | Calques au crayon présentant plans, façades (variantes ou études) et perspective de la cabane.<br>Aucune indication sur le lieu de l'objet, l'architecte (on en déduit qu'il s'agit de Bonnard) et si c'est un projet de construction ou de transformation (un calque présente un autre type d'élévation, avec un toit à pan).   |  | Bonnard, René                            |  |



|               |  |  |            |            |  |  |   |  |  |
|---------------|--|--|------------|------------|--|--|---|--|--|
| 0122.04.0057  | Maison de M. Bonnard   | Lausanne                                     | 13.4.1929  | 10.8.1935  |  | Dossier comprenant les projets de transformations qui ont eu lieu dans la maison du pasteur M. A. Bonnard.<br>Dossier comprenant des calques des plans d'étage au crayon et crayon de couleur rouge (état futur) et jaune (démolition).<br>Calque, très fragile à manipuler, présente le plan de la maison de M. Bonnard avant les transformations, [s.d.].<br>Première étape: création d'une salle de bain en 1929, plan.<br>Seconde étape: transformation d'une chambre; création d'un escalier et d'une salle de bain pour M. Verrey, situé au 1er étage, plans coupes et élévation datant de 1935. |   | Bonnard, René  |  |
| 0122.04.0058  | Immeuble à Saint-François  | Lausanne                                     | 24.8.1947  | 6.12.1947  |  | Projet de transformation.<br>Calques au crayon avec ajout de couleur.<br>Relevé des différents étages avant la transformation et plans avec projet (différentes solutions) dessinée à main levée.  |   | Boy de la Tour, Edouard<br>Bonnard, Pierre<br>Bonnard, René        |  |
| 0122.04.0059  | Villa à l'avenue Davel   | Lausanne                                     | 21.8.1936  | 19.6.1939  |  | Calques avec dessin au crayon pour un projet de transformation.<br>Relevés de l'état actuel des 2e et 3e étages en 1938, avant transformation.<br>Plan présentant la création d'une chambre de bain au 1er étage datée de 1939   |   | Bonnard, René  |  |
| 0122.04.0060  | Presbytère 3<br>Presbytère 5<br>Presbytère 1, garage<br>Presbytère 1 | Lausanne<br>Lausanne<br>Lausanne<br>Lausanne | 9.5.1949   | 25.3.1976  |  | Le dossier est constitué de quatre objets différents: il s'agit d'immeubles situés au chemin du Presbytère 1, 3 et 5, propriétés de M. Richard Schilling.<br>Les différents objets comprennent des projets pour des transformations, élaborés principalement par Pierre Bonnard durant plus de vingt ans.  |   | Boy de la Tour, Edouard<br>Bonnard, Pierre                         |  |
| 0122.04.0060A | Presbytère 1   | Lausanne                                     | 1958       | 1962       |  | Calques avec dessin à l'encre et plans héliographiés.<br>Nombreux relevés d'étages et de nombreux détails (escalier, sauna, intérieur).  |   | Bonnard, Pierre  |  |
| 0122.04.0060B | Presbytère 1, garage   | Lausanne                                     | 9.5.1949   | 24.1.1953  |  | Calques et plans héliographiés présentant le projet de garage pour le chemin du presbytère 1.<br>Plans de l'ingénieur.   |   | Boy de la Tour, Edouard<br>Bonnard, Pierre<br>de Corenville, H. B. |  |
| 0122.04.0060C | Presbytère 3   | Lausanne                                     | 16.5.1958  | 25.3.1976  |  | Dossier complet fait de plans, coupes et élévations sur calques à l'encre et sur des plans héliographiés.<br>Projet pour la création d'un appartement de quatre pièces au 1er étage en 1959 puis ensuite transformation au fur et à mesure entre 1969 et 1976.   |   | Bonnard, Pierre  |  |
| 0122.04.0060D | Presbytère 5   | Lausanne                                     | 8.12.1954  | 19.8.1958  |  | Dossier complet avec calques au crayon et plans héliographiés.<br>Relevés faits pour le projet de transformation de l'appartement de M. Schilling.<br>Plans de l'ingénieur.  |   | Bonnard, Pierre<br>de Corenville, H. B.                            |  |
| 0122.04.0061  | Bâtiment locatif "Au Pecos"  | Lausanne                                     | 10.3.1951  | 23.7.1952  |  | Projet pour un bâtiment locatif construit sur le terrain de M. M. Bridel par la Société immobilière Béthusy-Plaisance, société en formation.<br>Dossier comprenant des héliographies présentant plans et élévations. Pas d'éléments originaux.<br>Certains plans sont signés d'une signature indéchiffrable Un autre est signé de l'architecte André Barth. Pas d'information sur l'éventuelle participation de Bonnard à ce projet.   |   | Barth, André   |  |
| 0122.04.0062  | Immeuble à la place Saint-François                                   | Lausanne                                     | 11.11.1937 | 31.5.1938  |  | Projet de transformation de l'immeuble tenu auparavant par la banque Galland et Co.<br>Dossier complet comprenant les calques au crayon comportant les relevés avant les transformations, plan de l'état actuel, plan de l'état futur, plans, élévations, coupes et détails constructifs.  |   | Bonnard, René  |  |
| 0122.04.0063  | Villa pour M. Burnand  | Vullyens                                     | 7.12.1931  | 27.12.1931 |  | Projet pour la construction de la maison.<br>Dossier fait de calques au crayon, comprenant des plans et des élévation et leurs variantes, montrant ainsi l'évolution du projet.  | Hameau de la commune de Vullyens, fief de la famille Burnand. | Bonnard, René  |  |
| 0122.04.0064  | Villa Béthusy de M. Sulzer   | Lausanne                                     | 06.1935    | 5.12.1935  |  | Projet de transformation.<br>M. Sulzer est ingénieur.<br>Dossier complet comprenant les calques au crayon comportant les plans des étages, l'élévation de l'état actuel, l'élévation de l'état futur et les détails pour le projet de transformation.  |   | Bonnard, René  |  |
| 0122.04.0065  | Immeubles sur le terrain de M. Max Sulzer                            | Lausanne                                     | 5.12.1962  | 1964       |  | Les différents plans ne contiennent aucune information, pas de date, pas de nom d'architecte (on déduit qu'il s'agit de Pierre Bonnard car il y a sur un papier, n'ayant rien à voir avec cette affaire, son nom), pas d'éléments indiquant s'il est question de démolition d'une ancienne maison (celle de M. Sulzer, justement, cataloguée précédemment sous le numéro 122.04.064), on sait seulement que le bâtiment vient se construire sur le terrain de M. Max Sulzer.<br>Deux options a) construction de deux immeubles; b)   |   | Amiguet, Philippe<br>Bonnard, Pierre                               |  |

|              |  |          |           |           |  |  |  |   |   |
|--------------|--|----------|-----------|-----------|--|--|--|---|---|
|              |  |          |           |           |  | <p>construction d'un seul immeuble.</p> <p>a) Dossier comprenant des calques à l'encre présentant différents plans, des élévations en couleurs et des coupes.</p> <p>b) Implantation du bâtiment et plan de situation.</p> <p>Relevés à main levée de la maison de M. Sulzer au crayon.</p>  |  |   |   |
| 0122.04.0066 | Propriété fonds de prévoyance de la SIM à Morges | Lausanne |           |           |  | <p>Avant-projet pour un immeuble situé Avenue Victor-Ruffy.</p> <p>Dossier complet faits de calques à l'encre et au crayon.</p> <p>Certains plans sont colorés. Il s'agit d'études pour les plans, élévations et coupes du projet, objet du dossier suivant (0122.04.0067).</p> <p>Pas d'indication du nom de l'architecte, ni de la date. Seule est indiquée la marque SIM sur le bâtiment.</p>   |  | Bonnard, Pierre   |   |
| 0122.04.0067 | Propriété fonds de prévoyance de la SIM à Morges | Lausanne | 12.6.1963 | 1.8.1963  |  | <p>Projet pour la propriété du fonds de Prévoyance en faveur du personnel des Etablissement SIM à Morges.</p> <p>Dossier complet fait de calques à l'encre comprenant plan de situation, plans, perspective, élévations et coupe.</p> <p>Esquisse d'implantation datant du 1.8.1963, effectuée deux mois après le plan de situation, montrant une disposition du bâtiment différente de celle du plan de situation.</p>  |  | Bonnard, Pierre   |   |
| 0122.04.0068 | Magasin de radios pour M. Rivier                 | Lausanne | 10.7.1947 |           |  | <p>Projet d'aménagement d'un nouveau magasin de radios.</p> <p>Calques au crayon comprenant le plan du rez, le plan du sous-sol, l'élévation et une perspective.</p>   |  | Boy de la Tour, Edouard<br>Bonnard, René  |   |
| 0122.04.0069 | Plaque commémorative pour M. Camille Decoppet    |          | 26.7.1934 |           |  | <p>Un seul calque au crayon présentant l'élévation du projet pour la plaque commémorative de M. Camille Decoppet, ancien conseiller fédéral.</p>   |  | Bonnard, René   |   |
| 0122.04.0070 | Immeuble de M. A. Perrin                         | Lausanne | 25.6.1937 | 23.7.1937 |  | <p>Projet d'aménagement pour l'immeuble de M. Perrin.</p> <p>Trois calques au crayon comprenant le plan d'une cuisine type et d'une chambre de bain type; un plan et une élévation pour l'aménagement de la chaufferie; un plan pour l'aménagement actuel des cuisines et des chambres de bains.</p>   |  | Bonnard, René   |   |
| 0122.04.0071 | Magasin S.I. Stellaurea                          | Lausanne | 9.4.1935  | 1.7.1935  |  | <p>Projet de création d'un magasin sur la propriété de la S.I. Stellaurea. Sur les premiers plans, le propriétaire est M. Hercod.</p> <p>Dossier complet comprenant des plans, coupes, élévations, perspectives et de nombreux détails constructifs sur calque.</p>  | précédemment propriété de M. Hercot  | Bonnard, René   |   |
| 0122.04.0072 | Immeuble de Albert Perrin, notaire               | Lausanne | 12.1898   | 16.7.1937 |  | <p>Projet de transformation et d'aménagement par René Bonnard de l'immeuble d'Albert Perrin, construit par l'architecte L. Buche à la fin du XIXe siècle.</p> <p>Calque et plans bleus du bâtiment présentant les élévations, construit par L. Buche.</p> <p>Les plans par Bonnard sont au crayon et comprennent principalement les plans des étages avec les transformations, les détails et l'aménagement du magasin.</p>  | <p>Le bâtiment, avenue d'Ouchy 62, n'existe plus.</p> <p>Lors du projet de transformation réalisé par Bonnard, l'immeuble était la propriété de Mme E. Perrin.</p> | Buche, Louis<br>Bonnard, René   |   |
| 0122.04.0073 | Campagne de La Gottaz                            | Morges   | 5.4.1881  | 27.8.1940 |  | <p>La Campagne est constituée d'un vaste domaine qui comprend une ferme, une maison d'habitation et une remise.</p> <p>Dossier présentant les différentes étapes de transformations ayant eu lieu depuis 1881. Différents architectes, ingénieurs et géomètres se sont succédés. Certaines signatures sont indéchiffrables.</p> <p>Plans reliés en un cahier comprenant la réparation de la ferme, le plan de l'ajout de l'annexe, daté de 1881. Réparation de la cour et dépendance datant de 1882.</p> <p>Planification d'un étang</p> <p>Projet de route par Emile de Vallière, daté du 24.11.1888</p> <p>Plan d'ensemble du géomètre A. Jatton dressé en 1891.</p> <p>Projet de véranda pour la maison existante par Flaegel en 1891.</p> <p>Plan des canalisations par Henri André en 1931.</p> <p>Projet de transformation intérieure (divers plans, relevé de l'état actuel, de l'état transformé) par Bonnard en 1940.</p> | Divers noms de propriétaires ont été relevé: Charles Pache, Mme Pache-Cart, Mme Kern   | André, Henri<br>Flaegel, Henri<br>Jaton, Albert<br>Vallièrre, Emile de<br>Bonnard, René |    |





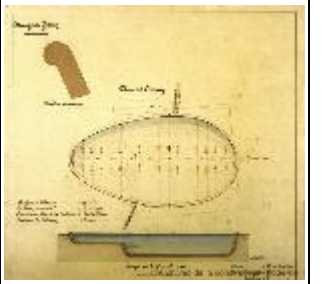

| Column 1 | Column 2 | Column 3 | Column 4 | Column 5 |
|----------|----------|----------|----------|----------|
| 1        | 2        | 3        | 4        | 5        |
| 6        | 7        | 8        | 9        | 10       |
| 11       | 12       | 13       | 14       | 15       |
| 16       | 17       | 18       | 19       | 20       |
| 21       | 22       | 23       | 24       | 25       |
| 26       | 27       | 28       | 29       | 30       |
| 31       | 32       | 33       | 34       | 35       |
| 36       | 37       | 38       | 39       | 40       |
| 41       | 42       | 43       | 44       | 45       |
| 46       | 47       | 48       | 49       | 50       |
| 51       | 52       | 53       | 54       | 55       |
| 56       | 57       | 58       | 59       | 60       |
| 61       | 62       | 63       | 64       | 65       |
| 66       | 67       | 68       | 69       | 70       |
| 71       | 72       | 73       | 74       | 75       |
| 76       | 77       | 78       | 79       | 80       |
| 81       | 82       | 83       | 84       | 85       |
| 86       | 87       | 88       | 89       | 90       |
| 91       | 92       | 93       | 94       | 95       |
| 96       | 97       | 98       | 99       | 100      |



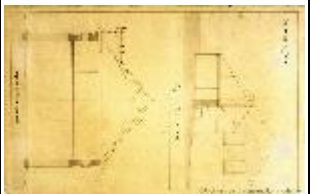

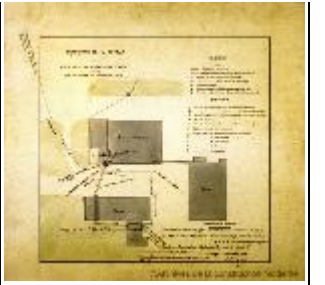
Archivos de la construcción moderna



Handwritten table with multiple columns and rows of text and numbers. The text is in a cursive script, likely from the 18th or 19th century. The table appears to be a ledger or account book.


Handwritten table with multiple columns and rows of text and numbers. The text is in a cursive script, likely from the 18th or 19th century. The table appears to be a ledger or account book.

Handwritten table with multiple columns and rows of text and numbers. The text is in a cursive script, likely from the 18th or 19th century. The table appears to be a ledger or account book.


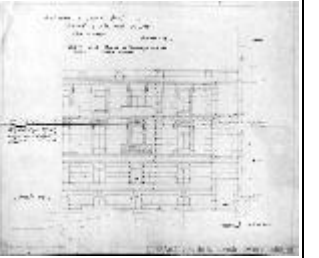









|              |                                      |          |            |            |  |   |  |   |  |
|--------------|--------------------------------------|----------|------------|------------|--|---|--|---|--|
|              |                                      |          |            |            |  |   |  |   |    |
| 0122.04.0074 | Immeuble à l'avenue de la Gare 2     | Lausanne | 20.7.1938  | 4.8.1944   |  | Projet d'aménagement et de transformation pour l'immeuble ayant appartenu à plusieurs sociétés: la société d'assurances "La Suisse", La société immobilière de Georgette, Quatre calques au crayon présentent un aménagement et des transformations: aménagement de trois boxes dans le salon de coiffure de M. K. Merbach; transformation de l'appartement du concierge et transformation du magasin Robert. Plans, élévation et détails constructifs. |  | Bonnard, René   |  |
| 0122.04.0075 | Villa de Mme A. Inaebnit             | Pully    | 13.11.1939 | 18.3.1940  |  | Projet de construction d'une villa à Pully pour Mme Inaebnit. Dossier complet, comprenant des calques au crayon, constitué de plans, coupes, élévations, perspectives et nombreux détails.  |  | Boy de la Tour, Edouard<br>Bonnard, René                          |  |
| 0122.04.0076 | Villa de M. Borel La Rosiaz          |          | 27.10.1940 |            |  | Projet de villa, pas d'indication sur le lieu de cet objet. Deux calques présentant deux perspectives différentes sur la villa.   |  | Boy de la Tour, Edouard<br>Bonnard, René                          |  |
| 0122.04.0077 | Fondation Marthe Burnier du Pasquier | Lausanne | 4.3.1914   | 8.3.1915   |  | Projet de bâtiment pour la fondation de Marthe Burnier du Paquier. Dossier complet composé de calques au crayon ou à l'encre avec aquarelle, plans bleus et plans héliographiés. Le dossier comprend des plans, coupes, élévations, croquis et détails (menuiserie, aménagement du jardin, commande de taille), plans de l'ingénieur avec le système en béton armé breveté du nom de l'ingénieur. Calques très endommagés, délicats à manipuler.        | Sur les plans de 1914, il s'agit de la Fondation Marthe Burnier du Pasquier. Sur les plans datant de 1915, on ne parle plus de fondation mais de l'asile Marthe Burnier du Pasquier. | Moulin &, H.<br>Bonnard, René<br>Meyer &, G. L.<br>Picot, Jean    | <br><br> |
| 0122.04.0078 | Fondation Marthe Burnier du Pasquier | Lausanne | 7.1923     | 11.7.1924  |  | Projet pour un bâtiment annexe situé à côté du premier bâtiment fondé en 1915. Construction projetée par la "Pouponnière". Dossier complet comprenant des calques au crayon et à l'encre, aquarelle, plans bleus et plans héliographiés. Le dossier est constitué de plans, coupes, élévations et détails.  | Sur les plans de 1914, il s'agit de la Fondation Marthe Burnier du Pasquier. Sur les plans datant de 1915, on ne parle plus de fondation mais de l'asile Marthe Burnier du Pasquier. | Moulin &, H.<br>Sulzer, frères<br>Bonnard, René<br>Gloor, Charles |  |
| 0122.04.0079 | Villa de Mlle Pellet                 | Lausanne | 1.11.1930  | 4.8.1931   |  | Projet de villa. Dossier complet comprenant des calques au crayon et des plans bleus dont un de l'ingénieur Thévenaz. Le dossier comprend des plans, coupes, élévations et de nombreux détails (commande balustrade, commande de taille, escalier, menuiserie, etc.).   |  | Thevenaz, E.<br>Bonnard, René                                     |  |
| 0122.04.0080 | Propriété de M. Petit                | Bussy    | 15.6.1977  | 27.6.1977  |  | Projet de transformation de la ferme. Dossier, comprenant des calques au stylo feutre et au crayon, constitué de croquis avec plans, coupes et élévations. Série de photos en noir et blanc prises avant le projet de transformation.   |  | Bonnard, Pierre   |  |
| 0122.04.0081 | Immeuble locatif à l'avenue Tivoli   | Lausanne | 15.3.1974  | 21.10.1974 |  | Deux avant-projets pour un immeuble locatif. Dossier comprenant des calques à l'encre et des plans héliographiés, constitués de plans, coupes, élévations et variantes.   |  | Bonnard, Pierre   |  |

|              |                                      |          |            |            |  |   |  |  |   |
|--------------|--------------------------------------|----------|------------|------------|--|---|--|--|---|
| 0122.04.0082 | Immeuble Ruchonnet 14-Mornex 19      | Lausanne | 10.2.1969  | 5.6.1974   |  | Projet de transformation datant de 1974. Dossier comprenant les relevés des étages et des façades datant de 1969, avant transformations, des plans héliographiés et des calques au feutre de couleur présentant les élévations et plans du projet de transformation. Série de photos en noir et blanc datant de 1969, montrant l'extérieur du bâtiment avant transformation.  |  | Bonnard, Pierre  |   |
| 0122.04.0083 | Parking Lausanne-Ouchy               | Lausanne | 18.12.1974 |            |  | Projet pour le parking à Ouchy. Dossier comprenant des plans héliographiés et des calques au crayon, présentant plans et coupes. Coût du projet.  |  | Bonnard, Pierre  |   |
| 0122.04.0084 | Entrepôt Gummi Maag S.A.             | Bussigny | 2.3.1972   | 10.5.1973  |  | Avant-projet pour un entrepôt à Bussigny. Dossier comprenant des calques avec trames de couleurs collées présentant 5 variantes de plans.   |  | Bonnard, Pierre  |   |
| 0122.04.0085 | Bâtiments locatifs Aux Grands Champs | Pully    | 4.9.1962   |            |  | Projet de bâtiments locatifs. Dossier comprenant des calques à l'encre, au crayon et crayon de couleur, présentant cinq projets d'implantation des bâtiments locatifs et croquis à main levée sur l'implantation des immeubles. Calculs de surface et de volume.  |  | Bonnard, Pierre  |   |
| 0122.04.0086 | Propriété de M. Charles Jaillet      | Bassins  | 12.7.1963  | 15.11.1963 |  | Projet pour la villa de M. Charles Jaillet. Dossier complet comprenant des calques à l'encre avec trames de couleurs collées et principalement des plans héliographiés avec plans, coupes, élévations, détails et perspectives; plan de situation. Calques présentant un second projet (avant-projet, variante ?) avec plans, coupes et élévations.   |  | Thorens, Hermann<br>Bonnard, Pierre  |   |
| 0122.04.0087 | Immeubles Aux Esserts                | Ecublens | 31.7.1962  | 3.8.1962   |  | Projet pour l'édification d'immeubles dans la zone Aux Esserts. Dossier comprenant des plans héliographiés et des calques à l'encre, avec trames de couleurs collées. Le dossier contient des études d'ensemble, plans de situations, plans et élévations; différents croquis à main levée pour les plans et l'implantation des immeubles; encre, crayon et crayon de couleur. Coût du projet.  |  | Bonnard, Pierre  |   |
| 0122.04.0088 | Galerie du Léman SA                  | Vevey    | 10.1.1964  | 13.1.1964  |  | Relevé de l'état des lieux. Dossiers comprenant des calques à l'encre et au crayon avec le relevé de l'état des lieux, en plans et en coupes.   |  | Bonnard, Pierre  |   |
| 0122.04.0089 | Villa de M. P. Golaz                 | Pully    | 15.10.1963 | 18.5.1967  |  | Deux projets de transformation pour la villa de M. Golaz. Le dossier comprend des calques au crayon et à l'encre. Le premier projet, pour l'aménagement de la terrasse, daté entre 1963-1964, contient plans, coupes, élévations et détails au 1/1. Le second projet, pour la création de toilettes, daté de 1967, contient des plans.  |  | Bonnard, Pierre  |   |
| 0122.04.0090 | Centre paroissial                    |          |            |            |  | Projet pour un centre paroissial. Dossier composé de nombreux croquis sur calques au crayon ou à l'encre et crayon de couleur. Le dossier présente plans, coupes, élévations et de nombreuses variantes tant dans les plans que dans les élévations. Pas d'informations ni sur le lieu (indication sur un calque du chemin de Chandieu), ni sur la date, ni sur l'architecte, attribués par déduction à Pierre Bonnard.   |  | Bonnard, Pierre  |   |
| 0122.04.0091 | Hôtel Gibbon                         | Lausanne | 1896       | 14.11.1972 |  | Différentes sortes de projets réalisés d'abord pour l'Hôtel Gibbon puis pour la Banque Suisse. Succession de différents architectes: 1) Bezencenet et Girardet (projet pour une nouvelle façade de l'hôtel en 1896, projet de réfection de l'annexe en 1900 et projet d'agrandissement en 1904, relevé de l'hôtel); 2) Paul Rosset (projet de transformation de l'hôtel en 1911, projet de surélévation et de restauration de l'hôtel en 1912); 3) Schnell, Thévenaz & R. Bonnard (projet de reconstruction du nouvel hôtel de la société de Banque suisse en 1920-1923 à l'emplacement de l'hôtel Gibbon); 4) R. & P. Bonnard & Boy de la Tour (projet de transformation des étages en 1946, projet d'agrandissement des bureaux en 1948, projet d'aménagement intérieur en 1950); 5) P. Bonnard (proposition de rénovation en 1953, relevés de l'annexe entre 1952 et 1954, projet de transformation pour l'annexe entre 1959-1969, relevé en 1972). Dossier comprenant des relevés, plans, plan de situation, coupes, élévations et détails. Principalement des plans héliographiés mais aussi calques et plans bleus. |  | Boy de la Tour, Edouard<br>Girardet, Alexandre &<br>Schnell, Maurice &<br>Rosset, Paul<br>Bonnard, Pierre<br>Bezencenet, Louis<br>Bonnard, René<br>Gloor, Charles<br>Thévenaz, Charles & |  |



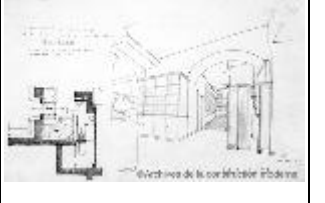








|              |  |                      |            |            |  |  |  |   |  |
|--------------|--|----------------------|------------|------------|--|--|--|---|--|
|              |  |                      |            |            |  |  |  |   |  |
| 0122.04.0092 | Immeubles de la Société Coopérative de la Maison ouvrière  | Lausanne             | 24.11.1966 | 7.4.1986   |  | <p>Projets de transformation par Pierre Bonnard dans les années 60-70 (a) et, en 1986, projet de création d'appartement dans les combles par Ersan Kutman et René H. Blanc (b) pour les immeubles situés au chemin des Bégonias. Ces immeubles ont été construits en 1907 par Jacques Regamey.</p> <p>Dossier complet comprenant des calques au crayon et à l'encre.</p> <p>a) Relevé des étages, façades et coupes des immeubles au chemin des Bégonias 2-12, réalisés fin 1966-début 1967; plans avec divers aménagements (citerne, buanderie) pour les projets de transformation effectués en 1969; correspondances et coût du projet.</p> <p>b) plans, élévations et coupes pour le projet de création d'appartements dans les combles des immeubles, chemin des Bégonias 14, 16 et 18.</p>  |  | Ersan, Kutman<br>Bonnard, Pierre  |  |
| 0122.04.0093 | Bâtiment d'administration des Services industriels<br>Bâtiment de direction des Services industriels, ancien immeuble Trépey | Lausanne<br>Lausanne | 6.1924     | 20.10.1925 |  | <p>Nouveaux bâtiments des Services industriels de la Commune de Lausanne. Deux objets s'édifient en même temps, un par René Bonnard (a), le second par les architectes Longchamp et Steiger (b).</p> <p>a) projet de transformation de l'ancien immeuble Trépey, remplacé par le bâtiment de direction, situé sur la place Chauderon; projet de passage en béton armé entre le bâtiment administratif (construit par Longchamp et Steiger) et le bâtiment de direction; projet d'une construction nouvelle située sur le côté de l'ancien bâtiment Trépey.</p> <p>Dossier complet fait de calques au crayon et de plans bleus présentant le plan de situation par Roger Favre, plans avec transformations, coupes et détails.</p> <p>b) projet du nouveau bâtiment administratif situé du côté de la route de Genève.</p> <p>Dossier fait de plans bleus présentant plans, coupes et élévations.</p> |  | Longchamp, Robert<br>Favre, Roger<br>Bonnard, René<br>Steiger, Charles<br>Simon & Cie |  |
| 0122.04.0094 | Propriété La Vuachère  | Lausanne             | 16.4.1928  | 23.8.1974  |  | <p>Projet de villa pour Mme A. Guinand (a) par René Bonnard et projet de transformation de cette villa en 1974 (b) par Pierre Bonnard.</p> <p>a) Dossier complet composé de calques au crayon, présentant plan de situation, plans, coupes, élévations, perspective et multiples détails. Quelques calques sont endommagés.</p> <p>b) Dossier comprenant des héliographies, réductions et calques réalisés à main levée, au feutre. Plans, plan de situation. Plans héliographiés expertisés par M. Guinand.</p> <p>c) Projet d'un monument pour la famille Guinand au cimetière du Bois de Vaux, par René Bonnard en 1930-1932, sculpture de Reymond-Aguet.</p>   |  | Reymond-Aguet<br>Bonnard, Pierre<br>Panchaud, Ed.<br>Bonnard, René                    |  |

|              |                    |          |           |           |  |  |   |
|--------------|--------------------|----------|-----------|-----------|--|--|---|
| 0122.04.0095 | Magasin Gillon-Rey | Lausanne | 12.8.1943 | 21.1.1952 | <p>Projet de transformation et d'agrandissement pour le magasin de chaussures Gillon-Rey.</p> <p>Dossier complet comprenant quelques héliographies et de nombreux calques au crayon. Le dossier présente un avant-projet, plusieurs études de projet et plusieurs variantes, le relevé de l'état actuel avant transformation et le projet de transformation et d'agrandissement composé de plan de situation, plans, coupes, élévations, nombreuses perspectives et nombreux détails d'aménagements intérieurs.</p> <p>Récapitulatif des coûts.</p> <p>Plan héliographié de l'ingénieur P. Couchepin.</p> <p>Un plan héliographié des architectes Gorjat et Baehler présentant un projet de transformation des vitrines pour l'immeuble locatif à la rue de l'Alé 16.</p> <p>Plusieurs calques sont collants dûs aux scotch.</p> | <p>Boy de la Tour, Edouard<br/> Baumgartner, J<br/> Bonnard, René<br/> Couchepin, P.</p> |          |
|--------------|--------------------|----------|-----------|-----------|--|--|---|





|              |  |           |           |            |  |  |  |  |  |
|--------------|--|-----------|-----------|------------|--|--|--|--|--|
|              |  |           |           |            |  |  |  |  |  |
| 0122.04.0096 | Villa de M. de Muralt                                    | Corseaux  | 25.9.1928 | 24.5.1929  |  | Projet de villa pour M. de Muralt à Corseaux.<br>Dossier complet fait de calques au crayon, comprenant des plans, coupes et élévations avec variantes et détails.  |  | Bonnard, René  |  |
| 0122.04.0097 | Maison et ferme de Guévaux, propriété de l'Hoirie Rivier | Guévaux   | 28.9.1956 | 27.9.1957  |  | Projet de transformations pour la maison et la ferme de Guévaux.<br>Dossier comprenant des héliographies avec modifications et des calques au crayon et crayon de couleur. Le dossier présente des croquis, des relevés de l'état actuel de la maison et de la ferme avant transformation, des plans de la maison et de la ferme, un projet de création de buanderie et de chambre de bain pour la ferme.  |  | Bonnard, Pierre  |  |
| 0122.04.0098 | Propriété de M. H.B de Cérenville                        | Lausanne  | 27.1.1950 | 27.11.1978 |  | Dossier comprenant un projet de villa pour M. H.B. de Cérenville par Pierre Bonnard et E. Boy de la Tour entre 1950 et 1951 (a) et un projet de transformation pour cette même villa en 1978 par Pierre Bonnard (b).<br>a) Dossier complet fait de calques au crayon avec plan de situation de J. Baumgartner, plans, coupes, élévations et nombreux détails.<br>b) Dossier complet fait de calques au crayon, feutre et encre avec parfois des trames de couleurs collées présentant esquisses, études et le projet de transformation de la villa. Divers plans, coupes, élévations, perspectives et nombreux détails et leurs variantes. |  | Boy de la Tour, Edouard<br>Baumgartner, J<br>Bonnard, Pierre |  |
| 0122.04.0099 | Cave Simond  | Lausanne  | 1938      | 2.7.1956   |  | Dossier comprenant des héliographies et quelques calques au crayon et crayon de couleur. Plan héliographié de l'architecte Keller montrant le plan du bâtiment en 1938 puis corrigé en 1943; plans héliographiés du géomètre Dumas montrant le plan de situation à différentes échelles; calques de Pierre Bonnard avec relevés de la cave Simond en 1956.   |  | Keller<br>Bonnard, Pierre<br>Dumas, Jean                     |  |
| 0122.04.0100 | Usine Haas et Lavanchy                                   | Chavannes | 29.7.1955 | 19.8.1957  |  | Projet de construction pour l'usine Haas et Lavanchy.<br>Dossier complet fait de calques au crayon et encre présentant plan de situation, plans, plan d'exécution, de nombreuses coupes, élévations et de nombreux détails.<br>Certains calques sont collants.   |  | Bonnard, Pierre  |  |
| 0122.04.0101 | Villa de M. de Roguin                                    |           |           |            |  | Propriété de M. de Roguin.<br>Plans sans date, sans nom d'architecte, sans indication du lieu.<br>Plans d'origine datant semble-t-il de la fin du 19e siècle réalisés à l'encre et à l'aquarelle avec plan, élévations et nombreux détails (menuiserie, soubassement en marbre, appareil en molasse, etc..).   |  |  |  |
| 0122.04.0102 | Villa de M. Pierre Dentan                                | Lausanne  | 9.5.1977  | 6.1978     |  | Projet de transformations intérieures pour la villa de M. Dentan.<br>Dossier complet comprenant principalement des calques au crayon, feutre et encre avec parfois trames de couleurs collées et quelques héliographies. Etudes, esquisses et projets de transformations avec plan de situation par J-P. Ferrini, plans, coupes, élévations et de nombreux détails.<br>Photographies en noir et blanc présentant l'extérieur du  |  | Ferrini, Jean-Paul<br>Bonnard, Pierre                        |  |

|              |  |                      |            |           |  |   |         |  |  |
|--------------|--|----------------------|------------|-----------|--|---|---------|--|--|
|              |  |                      |            |           |  | bâtiment et photographies en couleurs présentant les détails intérieurs et extérieurs de la villa.  |         |  |  |
| 0122.04.0103 | Villa de M. Virgile Rossel                                   | Lausanne             | 22.5.1913  | 6.3.1914  |  | Projet de construction pour la villa de M. Virgile Rossel, juge fédéral .<br>Dossier complet fait de plans bleus et de calques à l'encre et aquarelle avec plan de situation, plans, coupes, élévations et nombreux détails.<br>Certains calques sont endommagés et sont difficiles à manier.   | Démolie | Bonnard, René<br>Picot, Jean   |  |
| 0122.04.0104 | Villa M. Sandoz  | Saint-Sulpice        | 11.4.1932  | 15.4.1932 |  | Projet d'agrandissement de la villa du Dr. Sandoz à Saint-Sulpice.<br>Dossier fait de calques au crayon avec plans avec modifications et élévations.  |         | Bonnard, René  |  |
| 0122.04.0105 | Villa de M. E. M. Sandoz                                     | Lausanne             | 20.1.1930  | 1.3.1930  |  | Projet d'une construction de loge de concierge avec garage pour la villa de M. E. M. Sandoz à Lausanne.<br>Dossier composé de plans bleus avec plans, coupes, élévations et détails.  |         | Bonnard, René  |  |
| 0122.04.0106 | Propriété de M. Schnorf                                      | Lully sur Morges     | 28.11.1919 | 12.2.1920 |  | Projet pour la propriété de M. Schnorf (transformation de la ferme, construction de la villa (?), transformation de la villa (?)).<br>Dossier fait de calque au crayon et encre avec aquarelle présentant plans, coupes, élévations et détails pour la villa et pour la transformation de la ferme.<br>Quelques plans sont endommagés.  |         | Bonnard, René  |  |
| 0122.04.0107 | Immeubles locatifs S.I. Sainte-Beuve                         | Lausanne             | 9.10.1933  | 6.2.1934  |  | Projet de construction des immeubles locatifs par Brugger et Pilet en 1933 (a) et relevé des immeubles et projet de transformation par Pierre Bonnard en 1969-1971 (b).<br>a) Dossier comprenant des héliographies avec plans, coupes et élévations des différents immeubles; copie des plans et micro-fiches des plans déposés à l'enquête.<br>b) Dossier comprenant des calques à l'encre et des héliographies présentant le relevé des étages, plans, coupes et élévations.  |         | Brugger, Charles<br>Pilet, Al.<br>Bonnard, Pierre                                |  |
| 0122.04.0108 | Immeubles locatifs S.I. Sainte-Beuve                         | Lausanne             | 13.12.1949 | 3.9.1962  |  | Projets de transformation du rez-de-chaussée de l'immeuble de la Rue Marterey No 52: agrandissement du bureau de poste par René & Pierre Bonnard et E. Boy de la Tour (1949), création d'une vitrine à la place de l'ancienne poste par Pierre Bonnard (1962).<br>Dossier fait de croquis, relevés de la poste, plan de situation de Philippe Amiguet, plans, coupes, élévations et détails sur héliographies et calques au crayon.<br>Quelques photos en noir et blanc.  |         | Boy de la Tour, Edouard<br>Amiguet, Philippe<br>Bonnard, Pierre<br>Bonnard, René |  |
| 0122.04.0109 | Immeubles locatifs S.I. Sainte-Beuve<br>Cabinet du Dr Bugnon | Lausanne<br>Lausanne | 1.6.1961   | 9.9.1983  |  | Le dossier contient plusieurs projets de transformation (a) 1965-1967; b) 1974-1975; c) 1976-1983) pour l'agrandissement du cabinet du Dr Hauser, situé à la Rue Marterey 52, sur deux étages, dans l'immeuble locatif de la S.I. Sainte-Beuve.<br>Le dossier contient des calques au crayon, à l'encre et au feutre avec parfois des trames de couleurs collées ainsi que quelques héliographies.<br>a) Plans, coupes, élévations et détails.<br>b) Etudes du plan du 1er étage avec plusieurs variantes, relevé de l'étage et de l'intérieur, plans, coupes, élévations et détails.<br>c) Relevé, étude, plans, coupes, perspectives et élévations.<br>Projet effectué par Pierre Bonnard, Kutman Ersan et René H. Blanc.<br>Trois héliographies datant de 1961 présentent plan, élévation et détail du cabinet du Dr Bugnon situé à la Rue Georgette 6 par Pierre Bonnard. |         | Ersan, Kutman<br>Bonnard, Pierre<br>Blanc, René-Henri &                          |  |
| 0122.04.0110 | Collège du Vieux Moulin                                      | Lausanne             |            |           |  | Projet de concours dénommé "Paddock" pour l'école du Vieux Moulin. Aucune indication de la date et du nom de l'architecte mais on déduit qu'il s'agit de Pierre Bonnard.<br>Dossier composé de calques à l'encre avec parfois trame de couleur collée présentant plans, coupes et élévations. Quelques héliographies présentant le plan de situation avec délimitation de l'aménagement prévu pour le collège.  |         | Bonnard, Pierre  |  |
| 0122.04.0111 | Piscine de Prilly  | Prilly               | 12.1966    | 1.1967    |  | Projet de concours dénommé "Léman" pour la piscine de Prilly. Aucune indication sur le nom de l'architecte mais on en déduit qu'il s'agit de Pierre Bonnard.<br>Dossier comprenant des calques à l'encre avec parfois trame de couleur collée et quelques héliographies. Plan de situation avec délimitation de la zone à construire et plan de situation avec aménagement, plans, coupes et élévations. Projet et études pour le projet.   |         | Bonnard, Pierre  |  |

|              |  |                      |            |            |  |  |  |  |  |
|--------------|--|----------------------|------------|------------|--|--|--|--|--|
| 0122.04.0112 | Propriété de M. Lardet   |                      | 4.4.1967   | 6.1967     |  | Croquis et études pour un projet de construction d'un immeuble ou de plusieurs petites villas sur la propriété de M. Lardet. Aucune indication sur le lieu et sur l'architecte, mais on déduit qu'il s'agit de Pierre Bonnard.<br>Dossier fait de calques au feutre et d'une héliographie présentant différents croquis de plans et de perspectives, avec variantes, relevé de plan de situation, relevé des courbes de niveaux.   |  | Bonnard, Pierre                                |  |
| 0122.04.0113 | Café, propriété de M. R. Mojonnier   | Lausanne             | 27.1.1965  | 24.6.1965  |  | Projet de transformation pour le café situé au rez-de-chaussée, propriété de M. R. Mojonnier<br>Dossier comprenant des calques à l'encre, au crayon avec parfois trame de couleur collée, des héliographies et quelques contre-calques présentant esquisses, relevé de l'état avant la transformation et plans du projet de transformation. Plans, coupes, élévations, détails et perspective intérieure.<br>Héliographies présentant l'étude de la décoration intérieure par Sickel & Fils SA décoration, en élévation et perspective.  |  | Bonnard, Pierre<br>Sickel & Fils SA décoration |  |
| 0122.04.0114 | S.I. Guylaine SA   | Lausanne             | 27.6.1966  | 28.6.1966  |  | Projet de transformation d'une villa pour G. Winkler & Cie SA.<br>Dossier composé de cinq calques à l'encre et au crayon présentant le relevé du plan d'aménagement extérieur, de deux coupes et du plan du premier étage.   |  | Bonnard, Pierre                                |  |
| 0122.04.0115 | Villa de M. E. Weibel  | Signal de Grandvaux  | 29.11.1966 | 30.1.1967  |  | Projet de villa pour M. E. Weibel.<br>Dossier comprenant des calques au crayon, encre et feutre avec différents croquis et plans de l'avant-projet. Plans, coupes et élévations.<br>Photos en noir et blanc collées sur une feuille avec estimation du volume de la villa.   |  | Bonnard, Pierre                                |  |
| 0122.04.0116 | Immeubles locatifs à Lomé, Togo<br>Usine électrique, Lomé, Togo  | Lomé<br>Lomé         | 31.7.1963  | 4.3.1965   |  | Projet pour deux immeubles locatifs à Lomé au Togo.<br>Dossier complet composé de nombreux calques au crayon, crayon de couleur, encre et parfois trame de couleur collée et héliographies. Divers croquis, plan de situation, plans, coupes, élévations, perspectives et détails.<br>Plans de l'ingénieur-conseil EDITEC pour les deux immeubles locatifs et quelques plans concernant l'implantation d'une nouvelle centrale électrique au Togo, par le même groupe d'ingénieur.   |  | Bonnard, Pierre<br>EDITEC                      |  |
| 0122.04.0117 | Quartier d'habitation Au Grand Pré   | Prilly               | 1.1963     | 8.3.1963   |  | Projet de plan de quartier "Au Grand Pré".<br>Dossier fait de calques au crayon et à l'encre et quelques héliographies. De nombreux plans et élévations dont plusieurs études avec variantes.  |  | Bonnard, Pierre<br>Lévy, Marx                  |  |
| 0122.04.0118 | Villa, Avenue des Mousquines   | Lausanne             | 28.7.1964  | 12.12.1964 |  | Projet de transformation pour la villa située à l'avenue des Mousquines. Indication sur une des héliographies du nom qui pourrait être celui de la villa: villa Myrrhe Château Roux SA.<br>Dossier comprenant des calques au crayon et à l'encre et des héliographies. Relevé de l'état actuel de la porte d'entrée (coupe et élévation), de l'escalier, du plans des étages avant la transformation; plans avec variantes, coupes et élévations du projet de transformation.  |  | Bonnard, Pierre                                |  |
| 0122.04.0119 | Immeubles de la propriété de M. Joseph Diemand S.A.<br>Immeubles de la propriété du S.I. du chemin Renou 8, 10, 12 et 12bis SA | Lausanne<br>Lausanne | 11.2.1963  | 30.7.1965  |  | Projet de construction de bâtiments d'appartements et de bureaux de la propriété de Joseph Diemand faisant vis-à-vis avec les immeubles du S.I. du chemin du Renou.<br>Dossier complet fait de calques au crayon, crayon de couleur, feutre, encre avec parfois trame de couleur collée et héliographies.<br>Différentes esquisses, études schématiques, études de terrain, plan de situation, plans, coupes, élévations, perspectives et leurs variantes.<br>Relevé de niveaux avec mur de soutènement futur pour les propriétés de Diemand SA et S.I. du chemin du Renou SA. |  | Ferrini, Jean-Paul<br>Bonnard, Pierre          |  |










|              |  |                      |            |            |          |  |   |   |   |
|--------------|--|----------------------|------------|------------|----------|--|---|---|---|
| 0122.04.0120 | Palace Beau-Site   | Lausanne             | 1.1.1913   | 4.2.1967   |          | Différents projets de transformation (transformation de la salle à manger, transformation des étages, création d'une piscine avec bar dans la salle Richemont, projet de transformation pour le bureau du directeur, nouvel aménagement du grill-room) pour le Palace de Lausanne faites par les architectes Pierre Bonnard, Jean-Pierre et Bernard Vouga entre 1960 et 1967.<br>Dossier comprenant des calques à l'encre avec parfois trame de couleur collée, des contre-calques et un carnet relié avec des héliographies présentant les relevés des différents étages du palace. Plan de situation, de nombreux plans, coupes, élévations et détails pour les différents projets de transformation.<br>Plan héliographié d'un étage datant de 1913 effectué par les architectes Chessex et Chamorel. |   | Vouga, Bernard<br>Ferrini, Jean-Paul<br>Chessex, Georges Charles<br>Jean & +<br>Bonnard, Pierre<br>Vouga, Jean-Pierre<br>Chamorel-Garnier, Charles-Fr & |   |
| 0122.04.0121 | Villa Lardet   |                      | 30.1.1975  | 11.9.1975  |          | Projet de construction d'un dépôt de matériel pour la villa Lardet.<br>Dossier composé de calques à l'encre avec parfois trame de couleur collée avec plan de situation, plan, coupes et variantes et élévations.  |   | Bonnard, Pierre   |   |
| 0122.04.0122 | Garage à l'avenue Rumine   | Lausanne             | 14.12.1976 |            |          | Projet de garage situé à l'Avenue Rumine 30.<br>Calques au crayon et héliographie présentant l'étude du plan du garage avec variantes.   |   | Bonnard, Pierre   |   |
| 0122.04.0123 | Propriété de M. U. Virnot  | Morges               | 1.7.1973   | 20.11.1973 |          | Projet de transformation pour la villa de M. U. Virnot<br>Dossier fait de calques au crayon et à l'encre avec relevé de l'état avant transformation; plans, coupes, élévations et détails du projet de transformation; plan de situation.  |   | Bonnard, Pierre   |   |
| 0122.04.0124 | Propriété de Les Pelouses S.A.   | Lausanne             | 26.2.1933  | 1.10.1973  |          | Projet de surélévation de deux étages pour les immeubles No 17 et No 19 de la propriété de Les Pelouses.<br>Dossier complet comprenant des calques au crayon, crayon de couleur, encre et parfois trame de couleur collée et des héliographies. Plan de situation, plans, coupes, élévations et de nombreux détails.<br>Héliographie présentant l'élévation de l'immeuble construit par Marcel Bussy en 1933.  |   | Chevaux, Marcel<br>Bonnard, Pierre<br>Bussy, Marcel   |   |
| 0122.04.0125 | Propriété de M. Georges Dentan   | Lausanne             | 20.11.1967 | 17.5.1972  |          | Projet de construction de plan de quartier "Lardet" (blocs locatifs), propriété de M. Georges Dentan.<br>Dossier comprenant des calques au crayon, encre, feutre et parfois trame de couleur collée, des héliographies et des contre-calques présentant des croquis, des études de projets et le projet. Plan de situation, de nombreux plans, coupes, élévations, perspectives et variantes.  |   | Bonnard, Pierre   |   |
| 0122.04.0126 | Villas jumelées à Renens   | Renens               | 21.9.1973  |            |          | Projet d'implantation de quatre villas jumelées sur la parcelle No 217 et 217B.<br>Un calque et deux héliographies présentant la même chose: un plan de situation avec l'implantation des quatre villas jumelées.  |   | Bonnard, Pierre   |   |
| 0122.04.0127 | Villa de M. Adrien Brandt  | Lausanne             | 14.8.1941  | 9.3.1948   |          | Deux projets de transformation de la villa "Les Trois Chemins" de M. Brandt: un premier projet datant de 1941 concernant la création d'une soute, un second de 1947-48 concernant une modification du rez-de-chaussée.<br>Dossier composé de calques au crayon et encre présentant plan de situation, plans, coupes, élévations et détails.  |   | Boy de la Tour, Edouard<br>Bonnard, René<br>Gloor, Charles  |   |
| 0122.04.0128 | Immeuble locatif Chailly 28P, propriété de Georges Dentan                  | Lausanne             |            |            |          | Le dossier comprend avant-projet et projet. Plans, coupes et élévations au 1:100 (encre sur calque et héliographie).<br>Plan de situation du géomètre Chevaux montre que ce bâtiment devait être construit à l'emplacement d'un édifice existant. Projet qui ne semble pas avoir été réalisé.  | Projet d'immeuble locatif à élever sur la parcelle 6844 à l'emplacement de l'actuel bâtiment Beau-Val No 2. | Chevaux, Marcel<br>Bonnard, Pierre  |   |
| 0122.04.0129 | Groupe locatif pour société immobilière S.I. Mi-Mont S.A.                  | Lausanne             | 6.2.1947   | 23.5.1950  | Divers 4 | Plans, coupes et élévations au 1:100 (crayon sur calque et héliographie).<br>Etudes de variantes de distribution des niveaux et des devantures. Le dossier contient un premier projet de 1947 pour une autre société immobilière, Sur Gare S.A. (uniquement sous forme de plans d'étages).<br>Relevé de la façade de l'immeuble voisin av. de la Gare 38-35 de la SI Parc Sainte-Luce.   |   | Bonnard, Pierre &<br>Boy de la Tour, Edouard &<br>Bernard, E  |   |
| 0122.04.0130 | Villa de Mr Max de Cerenville<br>Parcellement de la campagne des Bergières | Lausanne<br>Lausanne | 30.6.1904  | 19.8.1935  | Divers 4 | Plusieurs projets de parcellement de la campagne des Bergières: l'un de J. Regamey en 1904 pour le notaire Cérésole, les autres, dont un daté de 1922, probablement de Bonnard. L'un concerne l'implantation d'une villa néo-classique pour M. de Cerenville, dont l'avant-projet de 1935 se trouve dans le dossier: nombreuses esquisses et variantes de plans d'étages, villa non réalisée.<br>(Plans bleus, héliographies, crayon sur calque)   | Villa non réalisée  | Regamey, Jacques<br>Bonnard, René   |  |

|              |   |          |            |            |          |  |  |  |   |
|--------------|---|----------|------------|------------|----------|--|--|--|---|
|              |   |          |            |            |          |  |  |       |   |
| 0122.04.0131 | Appartement de Mr Jean André à Lausanne | Lausanne | 18.12.1950 |            | Divers 4 | Transformation de la cuisine; projet de mobilier. Plans, coupes, élévations au 1:20 (crayon sur calque, héliographie)  |  | Bonnard, Pierre & Boy de la Tour, Edouard &  |   |
| 0122.04.0132 | Concours pour l'infirmérie de Rolle     | Rolle    | 15.07.1930 | 15.10.1930 | Divers 4 | Projet ayant obtenu le 2e prix au concours ouvert le 15 juillet 1930 et jugé le 15 octobre 1930. Sept planches: plans, coupes et élévations au 1:100 (crayon et aquarelle sur calque). Plan en T |  | Boy de la Tour, Edouard & Bonnard, René &  |   |



|              |  |                             |            |            |          |  |  |  |              |
|--------------|--|-----------------------------|------------|------------|----------|--|--|--|--------------|
|              |  |                             |            |            |          |  |  |  |              |
| 0122.04.0133 | Immeuble Cité-Devant 10                      | Lausanne                    | 28.1.1970  | 5.5.1971   | Divers 4 | Transformations intérieures; création de studios; modifications des percements des pignons.<br>Plans, coupes, élévations. Plans de détails au 1:20 et 1:1.<br>Crayon et encre sur calque.  |  | Bonnard, Pierre & Boy de la Tour, Edouard &  |              |
| 0122.04.0134 | Villa Riant-Site                             | Lausanne                    | 6.8.1950   | 19.3.1959  | Divers 4 | Le dossier concerne un projet de villa (1950) qui se trouvait à l'emplacement de l'actuel Préville 3A: plans et élévation; études de variantes de distribution des locaux (calques crayon et encre de Chine); plan de situation.<br>Il contient également deux projets de construction d'un mur de soutènement par l'ingénieur de Cerenville, l'un en 1950 et l'autre en 1959 incluant la création de 2 garages:<br>1) Plans et coupes (calques et héliographies)<br>2) Plans, coupes et élévations (calques et héliographies); devis; plan de situation.  |  | Bonnard, Pierre & Boy de la Tour, Edouard & Bonnard, Pierre Bernard, E Cérenville, Henri B. de |              |
| 0122.04.0135 | Casernes de la Pontaise: manège              | Lausanne                    | 27.10.1938 | 14.11.1938 | Divers 4 | Projet de transformation du manège avec au rez-de-chaussée: garages automobiles et dépôt d'armes; à l'étage, dortoirs et salles de théorie; création d'une lucarne en toiture est. Par conséquent, suppression du manège couvert et des écuries.<br>Plans, coupes et élévations au 1:100 et 1:200.   |  | Bonnard, René  |              |
| 0122.04.0136 | Villa La Dotza de Georges Pasche             | Pully                       | 13.1.1951  | 15.3.1951  | Divers 4 | Le dossier comprend un projet de transformation du rez-de-chaussée: cuisine; nouveau vestiaire; bureau en chambre d'enfant.<br>Cuisine: plans au 1:20 et 1:50, coupes et élévations au 1:20; études de variantes du mobilier; crayon sur calque.<br>Vestiaire: plan et élévation au 1:20; crayon sur calque.<br>Bureau en chambre d'enfant: plan et élévation au 1:20; crayon sur calque.<br>Le dossier comprend également un projet de création d'un garage impliquant des travaux de terrassement: plans, coupes et élévations au 1:50.  |  | Bonnard, Pierre & Boy de la Tour, Edouard &  |              |
| 0122.04.0137 | Immeuble de Mr Gaeng-Burnier                 | Lausanne                    | 3.7.1944   | 4.7.1944   | Divers 4 | Projet de construction d'un escalier et d'un monte-charge pour desservir le sous-sol de l'immeuble.<br>Plans et coupes des 3 sous-sols au 1:50; crayon sur calque.<br>Sur le site web www.servat.unibe.ch, il est fait renvoi à un ouvrage de droit présentant le cas d'un litige entre Mr Gaeng-Burnier et la SI Saint Laurent portant sur l'annulation d'une servitude de passage essentielle au commerce de Mr Gaeng-Burnier et dont la résolution passe par la construction de l'escalier et du monte-charge (voir extrait de l'ouvrage en PDF sous image)   |  | Bonnard, René  | c2073027.pdf |
| 0122.04.0138 | Villa de Mr E. van Muyden                    | Vevey                       | 23.4.1931  | 21.7.1932  | Divers 4 | Dossier très complet. Projet de villa. Plans, coupes, élévations<br><br>Dessins de commande de taille en simili-othmarsingen au 1:20, des menuiseries intérieures et extérieures au 1:20. Détails de l'escalier en chêne ciré; plan de charpente; plan des poutres et planchers en béton armé; projet des fers forgés; projet de la terrasse   | Villa de maître. Probablement le no. 31 du boulevard Saint-Martin. | Etter Bonnard, René  |              |
| 0122.04.0139 | Mas de Mme Maillard<br>Villa de Mme Maillard | Maganosc<br>Saintry s/Seine | 15.6.1954  | 4.10.1955  | Divers 4 | Le dossier comprend un avant-projet de mas à Magagnosc par l'architecte Svetchine (Nice): étude de variantes de distribution des locaux; perspective du bâtiment; plans au 1:100. crayon et encre sur calque; héliographies. Projet de mas de Pierre Bonnard dont on a uniquement le plan du rez-de-chaussée au 1:100.<br>Il comprend également un projet de transformation d'une serre en habitation à Saintry s/Seine: relevé des lieux au 1:50; perspective du bâtiment; étude de variantes de distribution des locaux au 1:50; étude de variantes des façades; croquis pour l'aménagement du jardin; élévation et coupe de la villa au 1:50; croquis pour l'aménagement intérieur. Projet probablement par Bonnard. Crayon sur calque et héliographies. Projet de Mauny, décorateur. |  | Mauny Svetchine, André   |              |

|              |                       |          |           |           |          |  |  |   |  |
|--------------|-----------------------|----------|-----------|-----------|----------|--|--|---|--|
| 0122.04.0140 | Garage à Mon-Repos    | Lausanne | 1.7.1957  |           | Divers 4 | Avant projet de parking à Mont-Repos (à l'emplacement du Parking Mont-Repos). Plans et coupe; 1 calque et 2 héliographies.   | A l'emplacement du parking Mont-Repos. | Bonnard, Pierre                                   |  |
| 0122.04.0141 | Immeuble SI Rumine    | Lausanne | 6.8.1952  | 11.5.1953 | Divers 4 | Le dossier contient surtout des projets d'aménagement des locaux personnalisés pour les locataires (Soc. Lainière SA; Mlle Keller; Colonel Favre; Dr Broye; Dr Cavin; Dr Krafft; Mr Baettig). Plans et élévations au 1:50, détails de mobilier au 1:20 et 1:10. Crayon et encre sur calque et héliographies.                                     |  | Brugger, Frédéric et Charles<br>Bonnard, Pierre & |  |
| 0122.04.0143 | Asile de relèvement   | Apples   | 28.6.1938 | 1.7.1938  | Divers 4 | Le dossier comprend un projet d'asile de relèvement: variantes de projets; plans au 1:100 et trois perspectives. Crayon sur calque et fusain.  |  |   |       |
| 0122.04.0144 | Magasin Bata Schuh SA | Lausanne | 22.9.1954 | 13.1.1955 | Divers 4 | Le dossier comprend un projet de transformations intérieures du magasin de chaussures: projet de mobilier (meubles d'exposition, rayonnage etc.); détails d'escalier au 1:1; détails de banc d'angle au 1:10 et 1:2; plusieurs croquis d'aménagement intérieur; deux photos de maquette de devanture. Plans au 1:20 et 1:50; coupes, élévations. |  | Ruche, Maurice<br>Bonnard, Pierre                 |  |
| 0122.04.0145 | Magasin Jordan tapis  | Lausanne | 25.1.1960 |           | Divers 4 | Le dossier contient des esquisses concernant l'aménagement de la devanture du magasin. Aucune échelle. Plans et élévations. Relevés de J. Borgeaud. Crayon et encre sur calque et sur papier quadrillé.  |  | Bonnard, Pierre                                   |  |

|              |   |                      |           |           |          |  |   |   |  |
|--------------|---|----------------------|-----------|-----------|----------|--|---|---|--|
| 0122.04.0146 | Comptoir de la chaussure Bally Rue du Pont 22<br>Magasin chaussures Bally Bel-Air | Lausanne<br>Lausanne | 3.6.1936  | 5.5.1952  | Divers 4 | <p>(1936-1937) Plans de situation avec indications des alignements votés, projetés et des modifications demandés auprès du bâtiment déjà existant. Plans de projet et d'exécution de la transformation/extension du magasin de vente et des locaux de réserve au rez-de-chaussée, de l'entresol et du sous-sol. Plans de variantes de transformation avec indication de l'état actuel et futur des élévations, des coupes, des croquis perspectif et de l'aménagement de l'espace à l'intérieur. Détails des différentes commandes (menuiserie, serrurerie, escaliers, etc.) et un tableau des comptes pour les travaux de transformation du magasin et de l'immeuble.</p> <p>(1946-1947) Plan de modification du magasin et création d'un monte-lettre au rez-de-chaussée, plan du meuble du magasins, plan de la création d'un escalier en escargot entre le magasin et le dépôt futur.</p> <p>(1952) L'objet intitulé "Magasins Bally, rue du Pont, Bel-Air" comprend le projet d'aménagement d'un magasin de chaussures au rez-de-chaussée et 1er étage à l'angle des rues du Pont et Centrale: étude de variantes de distribution des locaux et d'aménagement intérieur; étude de variantes d'insertion d'un tea-room à côté du magasin; étude de variantes des devantures et des vitrines extérieures pour chaussures; plans, coupes et élévations, perspective devanture; plusieurs croquis d'aménagement intérieur; crayon et crayon de couleurs sur calque.</p> <p>Le dossier comprend également le projet d'aménagement d'un autre magasin à Bel-Air: plans, coupes et élévation, encre sur calque. (5.5.1952)</p> | Correspond probablement au magasin sis à la Rue Haldimand 18  | Bonnard, Pierre & Boy de la Tour, Edouard & |  |
| 0122.04.0148 | Tribunes en bois pour la Ville de Lausanne  |                      | 24.1.1942 | 29.1.1942 | Divers 4 | <p>Le dossier comprend une étude de tribunes modulaires en bois pour la Ville de Lausanne offrant différentes combinaisons adaptables à différents lieux: gradins et podium dans cathédrale; gradins pour la piscine et patinoire de Montchoisi; podium de concert dans promenades publiques. Plans, coupes et élévations des différentes combinaisons au 1:20 et 1:50; croquis perspectif de la charpente; projet de toiture; tracé de visibilité des gradins. Crayon sur calque.</p>   | Les tribunes offrent différentes possibilités de combinaison. | Bonnard, Pierre & Boy de la Tour, Edouard & |  |
| 0122.04.0149 | Quartier en Contigny  | Lausanne             | 6.2.1950  | 11.3.1950 | Divers 4 | <p>Le dossier comprend un projet d'implantation de bâtiments dans le quartier Contigny à Lausanne: nombreuses esquisses, études de variantes du nombre de bâtiments (plans, coupes et perspectives); schéma des possibilités de construire dans le cadre des règlements communaux; complément aux plans de quartier. Crayon et encre sur calque.</p>   |   | Bonnard, Pierre & Boy de la Tour, Edouard & |  |

|              |  |          |           |            |          |  |   |  |   |
|--------------|--|----------|-----------|------------|----------|--|---|--|---|
| 0122.04.0150 | Café restaurant Bubenberg                                  | Berne    | 11.6.1952 |            | Divers 4 | Le dossier comprend un projet d'adjonction d'une salle de 30 personnes dans le café-restaurant de la propriété Bubenberg. Plan antérieur de Dubach et Gloor concernant transformations intérieures sous-sol, rez-de-chaussée et 1er étage (plans et coupe au 1:100; perspectives d'aménagement intérieur; crayon et encre sur calque et héliographies).  |   | Bonnard, Pierre<br>Dubach, Hans<br>Gloor, Walter |   |
| 0122.04.0151 | Pensionnat La Ramée  | Pully    | 30.9.1937 | 6.10.1937  | Divers 4 | Le dossier comprend un projet de modification de la terrasse du pensionnat: plan et coupes au 1:20, détails au 1:10 et grandeur; crayon sur calque.<br>Il comprend également un projet de création de salles d'études au niveau de l'attique à l'emplacement du solarium: plans de l'état actuel et futur de l'attique au 1:20; coupe et élévation de l'état actuel du bâtiment avec indication de l'état futur au 1:50; élévations future et actuelle au 1:50; perspectives de l'état actuel et futur du bâtiment; plan de situation du géomètre Baumgartner.<br>Crayon sur calque. |   | Baumgartner, J<br>Bonnard, René                  |    |
| 0122.04.0152 | Maison de maître   |          |           |            | Divers 4 | Le dossier comprend un projet de maison de maître sans indication de date ou d'emplacement, réalisé par Boy de la Tour: trois variantes de villa ( croquis sud et entrée et plans des étages pour chacune d'entre elles); de plus, deux perspectives différentes des trois variantes.<br>Crayon sur calque.  |   | Boy de la Tour, Edouard                          |   |
| 0122.04.0153 | Propriété de Mr L. Cherpit                                 | Lausanne | 1.6.1954  |            | Divers 4 | Le dossier comprend un projet de transformation de l'atelier en salon + chambres à coucher + cuisine + salle à manger: deux variantes de disposition des locaux; plans au 1:50. Crayon et encre sur calque.  |   | Bonnard, Pierre                                  |   |
| 0122.04.0154 | Propriété de M.V. Bridel                                   | Lausanne | 7.4.1953  |            | Divers 4 | Le dossier contient uniquement un calque: projet de transformation du 3ème étage et création d'une lucarne (élévation nord, plan du 3ème étage et coupe sur la lucarne; 1:50). Crayon et encre sur calque.   |   | Bonnard, Pierre                                  |   |
| 0122.04.0155 | Clos Chandolin   |          | 2.4.1907  |            | Divers 4 | Le dossier contient uniquement les plans bleus du Clos Chandolin par Baud et Hoguer en 1907: plans de tous les étages au 1:50 et les quatre élévations au 1:100.   | Probablement chemin de Chandolin n°22.  | Baud, Albert &<br>Hoguer, François-Charles &     |   |
| 0122.04.0156 | Immeuble S.I. Montréal S.A.                                | Lausanne | 26.1.1950 | 29.10.1953 | Divers 4 | Le dossier comprend des relevés des niveaux inférieurs: relevé de tous les étages (plans au 1:50); coupes au 1:50; élévation est au 1:50. Plans de projet de reconstruction (rez inférieur, rez supérieur, 1 étage et 2/3/4/5ème étage), croquis perspectifs, coupes, façades (rue centrale et la rue du pont). Variantes de projets de logement (studios et appartements) et d'aménagements intérieur (cabinets, magasins) pour les locataires futures.<br>Crayon et encre sur calque. Relevé sur place (papier quadrillé).   | Le numéro de l'adresse actuelle du bâtiment est désormais le 22.  | Bonnard, Pierre &<br>Boy de la Tour, Edouard &   |   |
| 0122.04.0157 | Concours pour un nouveau collège classique, à Lausanne-362 | Lausanne | 3.1934    | 2.1936     | Divers 4 | Le dossier comprend un projet de concours: plan de situation au 1:500; plans du sous-sol, du rez-de-chaussée et du 1er étage au 1:200; 4 élévations au 1:200; plusieurs coupes du collège au 1:200.<br>Place de gymnastique, place de sport, salle de gym et bâtiment des classes.<br>Le projet prévoit un immeuble locatif au nord de la parcelle.<br>Projet non primé  | Ouvert par le canton entre les architectes vaudois ou domiciliés dans le canton depuis un an. Brève description du programme BTSR 1934 p.246. Les seuls membres du jury indiqués par le BTSR sont Fazan et Torcapel |  | <br><br> |

|              |   |          |            |  |          |   |   |               |  |
|--------------|---|----------|------------|--|----------|---|---|---------------|--|
|              |   |          |            |  |          |   |   |               |      |
| 0122.04.0158 | Concours pour l'aménagement d'une nouvelle plage à Lausanne | Lausanne | 1934       |  |          | Le dossier contient le projet de R. Bonnard pour le concours d'aménagement d'une nouvelle plage à Lausanne (Bellerive): plan des rez-de-chaussée et 1er étage au 1:100; plan du rez-de-chaussée au 1:200; plan du 1er étage au 1:200 ; élévations au 1:100 et 1:200; coupes au 1:100 et 1:200. Crayon sur calque. | Ouvert par la Municipalité entre les architectes vaudois ou suisses domiciliés dans le canton | Bonnard, René |      |
| 0122.04.0159 | Eben-Hezer-452  | Lausanne | 15.11.1930 |  | Divers 4 | Le dossier comprend un projet pour le nouvel asile Eben-Hezer à Chailly, probablement la maison Julie Hofmann (inauguration en 1933): plans des étages au 1:100; coupes transversales au 1:100; quatre élévations au 1:100. Crayon et encre sur calque.   |   | Bonnard, René |    |

|               |                                  |                  |            |            |          |   |  |   |  |
|---------------|----------------------------------|------------------|------------|------------|----------|---|--|---|--|
| 0122.04.0160  | Immeuble avenue Dickens 8        | Lausanne         | 16.2.1943  | 26.2.1943  | Divers 4 | Le dossier comprend un projet de division d'un grand appartement en deux au rez-de-chaussée: plan de l'état actuel au 1:50; plan de l'état futur au 1:50. Il comprend également un plan d'aménagement d'un escalier de la terrasse au jardin au 1:20. Encre sur calque et héliographies.  |  | Bonnard, René                               |  |
| 0122.04.0161  | Avenue de Cour 63                | Lausanne         | 24.10.1955 |            | Divers 4 | Le dossier comprend une étude de variantes d'implantation d'immeubles sur le terrain de l'avenue de Cour 63 pour le compte de P. et W. de Rham. 2 solutions: celle selon le règlement et une alternative. Dossier très restreint: deux héliographies.   |  | Bonnard, Pierre                             |  |
| 0122.04.0162  | Immeuble Campiche SA             | Lausanne         | 28.3.1950  | 12.6.1951  | Divers 4 | Le dossier comprend un projet de reconstruction de l'immeuble: solution partielle et solution globale. Crayon et encre sur calque et héliographies. Immeuble situé entre la rue Pépinet et le passage Saint-François.   |  | Bonnard, Pierre & Boy de la Tour, Edouard & |  |
| 0122.04.0163  | Propriété de Herbert Schatzmann  | Bussy-Chardonney | 9.6.1976   | 10.6.1977  | Divers 4 | Le dossier comprend un projet de transformation intérieure de la maison. Dossier complet. Crayon et encre sur calque et contre-calques.   |  | Bonnard, Pierre                             |  |
| 0122.04.0164  | Cercle libéral                   | Lausanne         | 11.8.1939  |            | Divers 4 | Le dossier contient quatre plans d'aménagement intérieur pour différentes occasions (banquet, conférence, cercle) avec variantes du nombre de tables et de chaises. 1:50. Crayon et encre sur calque.   |  | Bonnard, René                               |  |
| 0122.04.0165  | Table à fleur pour Mr Bonnard    |                  |            |            |          | Le dossier comprend des plans pour une petite table à fleur. Trois calques couleur.   |  |   |  |
| 0122.04.0166  | propriété de Mr Perreten         |                  | 23.1.1953  |            | Divers 4 | Le dossier contient des plans d'un bâtiment d'un étage (rez+sous-sol) et des élévations, comprenant un appartement, un magasin et des garages.  |  | Bonnard, Pierre                             |  |
| 0122.04.0167  | Propriété de Mr Spalinger        | St-Prex          | 25.8.1950  | 18.10.1950 | Divers 4 | Le dossier comprend un projet de transformation intérieure de la maison d'habitation: plans des étages au 1:50; croquis; coupe; élévations au 1:50. Crayon sur calque et héliographies. Il comprend également un projet de transformation du rural (bâtiment d'exploitation agricole) appartenant à Spalinger, impliquant entre autres modifications des percements de fenêtres: plans des étages au 1:50; coupe au 1:50; élévations au 1:50. Crayon et encre sur calque.         |  | Bonnard, Pierre & Boy de la Tour, Edouard & |  |
| 0122.04.0168  | Maternité agrandissement étape 1 | Lausanne         | 7.5.1957   | 19.12.1962 |          | Cartable contenant les sous-dossiers suivants:<br>- Agrandissements de la Maternité<br>- Plan d'enquête<br>- Pouponnière<br>- Policlinique, accouchement<br>- Bureau chef de clinique<br>- Salle septique + labo<br>- Installation plafonds + éclairage + ventilation<br>- Projet Rossier<br>- Cystorectoscopie<br>- Radiologie, curiethérapie<br>- Etude façades 1:100<br>- Détails  |  | Tschumi, Jean                               |  |
| 0122.04.0168A | Maternité agrandissement étape 1 | Lausanne         | 22.9.1960  |            | 73       | Le sous-dossier contient les agrandissements de la Maternité: plans d'étage au 1:20. Contre-calques.  |  | Tschumi, Jean                               |  |
| 0122.04.0168B | Maternité agrandissement étape 1 | Lausanne         | 15.10.1959 |            | 73       | Le sous-dossier contient des agrandissements de la Maternité pour la mise à l'enquête: plans des étages au 1:100; coupe nord-sud sur l'auditoire au 1:100; élévation nord. Encre sur calque.  |  | Tschumi, Jean                               |  |
| 0122.04.0168C | Maternité agrandissement étape 1 | Lausanne         | 6.5.1961   | 6.9.1961   | 73       | Sous-dossier concernant les pouponnières: installations des pouponnières (plan et coupes au 1:20); vitrage des pouponnières (plan et coupes au 1:20); biberonnerie centrale (plan et élévations au 1:20); pouponnières rez-inférieur (plan et coupes au 1:20). Crayon et encre sur calque.  |  | Tschumi, Jean                               |  |
| 0122.04.0168D | Maternité agrandissement étape 1 | Lausanne         | 7.5.1957   | 19.12.1962 | 73       | Le sous-dossier contient:<br>- Chambre pour accouchée à surveiller: plan et élévations.<br>- Consultations, déshabillage et bureau chef de clinique: plan et coupes.<br>- Laboratoire et salle septique: plan et élévations.<br>- Chambre d'accueil: plan et élévations.<br>- Bain nouveaux-nés: plan et coupes.<br>- Bureaux chefs de clinique: plan et élévations.<br>- Garde-tisanerie: plan et élévations.<br>- Projet d'aménagement d'une stérilisation centrale provisoire: |  | Tschumi, Jean                               |  |



|               |  |                      |           |            |    |  |  |   |
|---------------|--|----------------------|-----------|------------|----|--|--|---|
|               |  |                      |           |            |    | plan et coupes.<br>Les différents plans, coupes et élévations sont tous au 1:20.<br>Crayon et encre sur calque.  |  |   |
| 0122.04.0168E | Maternité agrandissement étape 1   | Lausanne             | 21.6.1961 | 15.2.1962  | 73 | Le sous-dossier contient les plans d'installation des plafonds, de l'éclairage et de la ventilation pour chaque étage et un relevé des installations électriques. Plans au 1:50. Contre-calques.   |  | Tschumi, Jean                                       |
| 0122.04.0168F | Maternité agrandissement étape 1   | Lausanne             | 13.4.1959 |            | 73 | Le sous-dossier comprend le projet d'extension et de réaménagement de l'hôpital Guillaume Rossier: plans des étages au 1:50; coupes et façades du bâtiment au 1:100 et 1:50; plans des étages au 1:100; 1er étage, rez-de-chaussée inférieur et supérieur: avant-projet de transformation et avant-projet d'aménagement (plans au 1:50).<br>Crayon sur calque.   |  | Tschumi, Jean                                       |
| 0122.04.0168G | Maternité agrandissement étape 1   | Lausanne             | 22.8.1960 | 16.4.1962  | 73 | Service de la radiologie: différents plans au 1:20; cabines de déshabillage, salle d'attente et bureau (coupes et élévations au 1:20); détails grandeur armoire passe-cassettes; détail d'étagère pour le bureau des secrétaires au 1:2; chambre noire et cuisine (coupes et élévations au 1:20); bureau des médecins (plan, coupes et élévations au 1:20 et 1:1); diagnostic (coupes et élévations au 1:20); étude d'aménagement des contre coeurs au 1:5; thérapie (coupes et élévations au 1:20).<br>Curiothérapie: coupes et plans au 1:20; détail coffres à radium et table de manipulation au 1:10.<br>Cystorectoscopie: plan et élévations au 1:20.<br>Chambre noire diagnostic: détail table sèche grandeur et 1:20.<br>Local commande radiologie: détail grandeur et 1:20.<br>Diagnostic face ouest armoires: détail grandeur et 1:20.<br><br>Crayon et encre sur calque.   |  | Tschumi, Jean                                       |
| 0122.04.0168H | Maternité agrandissement étape 1   | Lausanne             | 4.6.1959  | 24.6.1959  | 73 | Le sous-dossier comprend un avant-projet de réaménagement et d'extension de la maternité: étude de variantes de distribution des locaux (plans des étages au 1:200). Crayon sur calque.  |  | Tschumi, Jean                                       |
| 0122.04.0168I | Maternité agrandissement étape 1   | Lausanne             | 1960      | 1962       | 74 | Nombreux détails de la maternité. Crayon et encre sur calque.  |  | Tschumi, Jean                                       |
| 0122.04.0169  | Maternité agrandissement étape 1   | Lausanne             | 13.8.1956 | 4.1.1962   | 74 | Le dossier comprend principalement un projet d'annexe à la maternité existante (plans, coupes, élévations, détails). En outre, il contient des plans, des coupes et des élévations de l'aile Rossier et des plans, des coupes et des élévations probablement du bâtiment principal.<br>Crayon et encre sur calque et contre-calques.   |  | Tschumi, Jean                                       |
| 0122.04.0170  | Maternité agrandissement étape 1<br>Hôpital Guillaume Rossier              | Lausanne<br>Lausanne | 23.3.1936 | 12.10.1960 | 74 | Le dossier contient des plans et coupes au 1:20 et des détails au 1:10 de l'aile Rossier (1960). Crayon et encre sur calque.<br>Il contient aussi des plans d'ingénieur au 1:50, 1:25, 1:20, 1:10 (Berthod) de l'aile lors de sa construction (1936).<br>Héliographies.  |  | Tschumi, Jean<br>Berthod, L.<br>Epitoux, Georges    |
| 0122.04.0171  | Clinique universitaire d'obstétrique et de gynécologie étape 2 (Maternité) | Lausanne             | 7.10.1963 | 28.3.1972  | 78 | Le dossier comprend cinq sous-dossiers.  |  | Tschumi, Jean<br>Bonnard, Pierre                    |
| 0122.04.0171A | Clinique universitaire d'obstétrique et de gynécologie étape 2 (Maternité) | Lausanne             | 7.10.1963 | 1.2.1968   | 78 | Le sous-dossier comprend de nombreux détails de mobilier au 1:20, 1:2 et 1:1 (armoires, tables, tables à langer, niches etc.) et des détails de boiseries au 1:20, 1:2 et 1:1.<br>Il comprend également de nombreux plans, par exemple d'une pharmacie au rez-de-chaussée, de la lingerie centrale au rez-de-chaussée, de la salle de gymnastique prénatale, d'une salle de cours au rez-de-chaussée etc. (tout au 1:20).<br>Il comprend également des coupes, par exemple de nouvelles cuisines, coupes sur ascenseur n°8, sur escalier est et ouest, de douches au rez-de-chaussée etc. (tout au 1:20).<br>Le portefeuille original contenant le dossier a été intitulé, probablement par erreur, "Magnolias" (il pourrait s'agir d'une inversion avec un complexe réalisé par Pierre Bonnard au chemin des Magnolias à Lausanne).<br>Le sous-dossier contient de l'encre et du crayon sur calque et des contre-calques. |  | Tschumi, Jean<br>Jaques, William<br>Bonnard, Pierre |

|               |  |          |           |           |    |   |   |
|---------------|--|----------|-----------|-----------|----|---|---|
| 0122.04.0171B | Clinique universitaire d'obstétrique et de gynécologie étape 2 (Maternité) | Lausanne | 1.4.1971  | 28.7.1972 | 78 | <p>Le sous-dossier comprend:</p> <p>dans le secteur de l'auditoire:</p> <ul style="list-style-type: none"> <li>- une coupe verticale sur fenêtres de la cour sud-est (1:20).</li> <li>- un plan détail du bureau du médecin-assistant et d'une salle de cours au 2e étage (1:20).</li> <li>- un plan et un détail de la poutraison du plafond sur l'auditoire (1:50 et 1:10).</li> <li>- la façade est (1:50) et un plan et une coupe du rez-de-chaussée et du sous-sol (1:20).</li> <li>- parapet-acrotère ouest (1:5).</li> <li>- coupe sur la terrasse au sud de l'auditoire (1:20).</li> <li>- relevé parapet-acrotère du bâtiment actuel (accouchements) et parapet-acrotère neuf (1:5).</li> <li>- un plan détail de la consultation de la policlinique (1:20) au rez-de-chaussée.</li> <li>- un plan détail du corridor nord-ouest du premier étage (1:20).</li> </ul> <p>dans le secteur entrée:</p> <ul style="list-style-type: none"> <li>- un plan de la zone physiothérapie (1:50)</li> <li>- un détail de l'escalier du sous-sol au rez-de-chaussée (1:20).</li> </ul> <p>dans le secteur entrée + auditoire:</p> <ul style="list-style-type: none"> <li>- des détails du caisson-ferblanterie + acrotérie et parapet (1:5).</li> </ul> <p>Egalement: un schéma du système pour l'évacuation des gaz d'échappement du groupe électrogène.</p> <p>Les dessins sont signés J.L. Thorin et W. Wenger.</p> | Tschumi, Jean<br>Bonnard, Pierre<br>Wenger, W.<br>Thorin, J.-L. |
| 0122.04.0171C | Clinique universitaire d'obstétrique et de gynécologie étape 2 (Maternité) | Lausanne | 15.2.1971 | 8.2.1972  | 78 | <p>Le sous-dossier comprend deux contre-calques contenant respectivement le plan du secteur de l'entrée et le plan du secteur de l'auditoire pour les percements (1er étage) (1:50).</p>  | Tschumi, Jean<br>Bonnard, Pierre<br>Wenger, W.<br>Thorin, J.-L. |
| 0122.04.0171D | Clinique universitaire d'obstétrique et de gynécologie étape 2 (Maternité) | Lausanne | 22.3.1972 | 28.3.1972 | 78 | <p>Le sous-dossier comprend trois calques pour des commandes de Siporex:</p> <p>secteur de l'auditoire: sol et toiture; façades de la cour (3e étage), faces nord, sud, est et ouest (3e étage).</p> <p>Les dessins sont signés J.-L. Thorin.</p>   | Tschumi, Jean<br>Bonnard, Pierre<br>Thorin, J.-L.               |
| 0122.04.0171E | Clinique universitaire d'obstétrique et de gynécologie étape 2 (Maternité) | Lausanne | 17.9.1964 | 1.3.1968  | 78 | <p>Le portefeuille d'origine était intitulé "détails généraux". Le s-d. contient donc des éléments fort disparates, mais tous liés par le fait qu'ils appartiennent au secteur/partie sud de la clinique universitaire d'obstétrique et de gynécologie (on retrouve cette indication sur chaque plan) :</p> <p>fenêtres:</p> <ul style="list-style-type: none"> <li>- 3e étage, fenêtres en façade sud: plan, coupe, vue de face, coupe du pilier, coupe à travers la couverture 1:10.</li> <li>- rez-de-chaussée, fenêtres façade sud: plan 1:10, vue de face 1:10, détails 1:1.</li> <li>- façade nord, fenêtres locaux pratiques: plan, vue de face, coupe 1:10.</li> <li>- façade nord, fenêtres d'offices d'étages: plan, coupe et coupe à travers la couverture 1:10.</li> <li>- fenêtres façade nord, linge sale, WC: plan, vue de face, coupe 1:10.</li> <li>- 2e étage, fenêtres des pouponnières, façade sud: vue de face, plan, coupe, coupe à travers la couverture 1:10.</li> </ul>  | Tschumi, Jean<br>Bonnard, Pierre                                |

|               |  |          |           |           |    |  |  |   |
|---------------|--|----------|-----------|-----------|----|--|--|---|
|               |  |          |           |           |    | <p>- 1er étage, fenêtres façade sud: vue de face, coupe transversale, plan, coupe à travers la couverture 1:10.</p> <p>Economat:</p> <p>- plan et vues de l'économat du jour 1:20.</p> <p>- plan et vues de l'économat du mois 1:20.</p> <p>- plan et vues du local pommes-de-terre 1:20 + détails d'angle grandeur + détails du centre grandeur.</p> <p>- plan et vues du local fruits et légumes 1:20.</p> <p>- vues d'est en ouest et du nord au sud des murs intérieurs du sous-sol.</p> <p>- sous-sol, plan et vues du nettoyage et de l'habillage des lits 1:20.</p> <p>- sous-sol, local compresseurs cuisines: plan et coupes 1:20.</p> <p>- sous-sol local compresseur: plan et coupes 1.20.</p> <p>Nombreux calques concernant les nouvelles cuisines.</p> <p>Nombreux calques concernant encore d'autres détails (murs, refends, plafonds, etc.).</p> <p>Crayon, crayon de couleur, encre sur calque et contre-calques.</p> |  |   |
| 0122.04.0172  | Clinique universitaire d'obstétrique et de gynécologie étape 2 (Maternité) | Lausanne | 9.12.1966 | 5.12.1973 | 77 | Le dossier contient trois sous-dossiers.   |  | Tschumi, Jean<br>Bonnard, Pierre<br>Wenger, W.<br>Thorin, J.-L. |
| 0122.04.0172A | Clinique universitaire d'obstétrique et de gynécologie étape 2 (Maternité) | Lausanne | 1.9.1968  | 5.12.1973 | 77 | <p>Le portefeuille original était intitulé : "Tambour entrée, ambulances, Hall public, garderie, portier, admissions, vestiaires, marquise, pharmacie d'étage, accès à la polyclinique, vitrages + portes, escaliers, salle des médecins, archives, groupes W.C. + douches".</p> <p>Les plans constituent principalement des détails d'aménagement intérieur. Echelle: principalement 1:20.</p> <p>Les dessins sont signés W.Wenger et J.L. Thorin.</p> <p>Crayon et encre sur calque.</p>   |  | Tschumi, Jean<br>Bonnard, Pierre<br>Wenger, W.<br>Thorin, J.-L. |
| 0122.04.0172B | Clinique universitaire d'obstétrique et de gynécologie étape 2 (Maternité) | Lausanne | 9.12.1966 | 26.5.1973 | 77 | <p>Le sous-dossier comprend:</p> <p>- un projet de raccordement des entrées avec l'avenue élargie Virgile Rossel (actuellement av. Pierre-Decker): plans 1:100.</p> <p>- plan 1:20: entrée est auditoire, détail dallage.</p> <p>- un projet de création parking et bacs à fleurs: plan et coupe 1:20, détail 1:10.</p> <p>- secteur de l'entrée, premier étage: un plan 1:20 des niveaux bruts de la terrasse nord.</p> <p>- des cotes sur l'alignement au droit de la Maternité, avenue Virgile Rossel.</p> <p>- une étude et un croquis de Frossard pour un profil type de chaussée.</p> <p>- un plan des hospices cantonaux de la commune de Lausanne.</p> <p>Crayon sur calque et héliographies.</p>  |  | Tschumi, Jean<br>Bonnard, Pierre<br>Frossard                    |
| 0122.04.0172C | Clinique universitaire d'obstétrique et de gynécologie étape 2 (Maternité) | Lausanne |           |           | 77 | Le dossier contient des esquisses des groupes sanitaires. Plans et coupes. Crayon sur calque. Aucune date ni auteur.   |  | Tschumi, Jean<br>Bonnard, Pierre                                |

|               |  |          |           |           |       |   |  |                 |  |
|---------------|--|----------|-----------|-----------|-------|---|--|-----------------|--|
| 0122.04.0173  | Hôpital cantonal - transformation de la clinique infantile | Lausanne |           |           |       | Le dossier contient deux sous-dossiers.   | La clinique infantile est la partie occidentale du bâtiment de la Maternité. | Bonnard, Pierre |  |
| 0122.04.0173A | Hôpital cantonal - transformation de la clinique infantile | Lausanne | 25.2.1965 | 17.7.1968 | 149/2 | <p>Le sous-dossier contient:</p> <ul style="list-style-type: none"> <li>- des plans des étages (secteur sud et secteur auditoire) au 1:50 avec des variantes de distribution des locaux.</li> <li>- des détails d'aménagement intérieur.</li> <li>- des coupes au 1:50 de la clinique infantile.</li> <li>- des plans pour le nouveau pavillon des prématurés (au sud de la clinique infantile), des coupes et des élévations nord, sud, est et ouest de ce bâtiment (1:50).</li> <li>- une reproduction d'un plan du "Säuglingsheim, Kantonspital Zürich" des architectes H. Weideli et W. Gattiker.</li> </ul> <p>Crayon, encre et feutre sur calque, transparents couleurs collés sur calque et héliographies.</p>   | La clinique infantile est la partie occidentale du bâtiment de la Maternité. | Bonnard, Pierre |  |
| 0122.04.0173B | Hôpital cantonal - transformation de la clinique infantile | Lausanne | 15.3.1965 | 15.3.1971 | 149/2 | <p>Sous-dossier très complet concernant le pavillon des prématurés et nouveaux-nés malades au sud de la clinique infantile et comprenant également une étude pour une annexe à l'est de ce pavillon.</p> <p>Pavillon:</p> <ul style="list-style-type: none"> <li>- Plans de situation au 1:200.</li> <li>- Plans du pavillon au 1:50; plans des canalisations, plans de la toiture et plan des installations électriques au 1:50.</li> <li>- Coupe de la façade du bâtiment au 1:10 et 1:1.</li> <li>- Détails d'aménagement intérieur de chaque pièce: différents plans, coupes, élévations et détails au 1:50, 1:20, 1:10 et 1:1.</li> <li>- Elévations sud et ouest au 1:50, coupes longitudinales et transversales au 1:50 et perspective sud-ouest sans échelle.</li> <li>- Schémas de circulation des personnes, du matériel et des installations (téléphone, interphone, alarme, etc.) au 1:100 et 1:50.</li> <li>- Plans, coupes et élévations au 1:100 des transformations des chemins d'accès sur côté sud du pavillon.</li> <li>- Reproduction d'un plan du "Säuglingsheim, Kantonspital Zürich" des architectes H. Weideli et W. Gattiker.</li> </ul> <p>Annexe:</p> <ul style="list-style-type: none"> <li>- Plans des étages au 1:50.</li> <li>- Coupe au 1:20.</li> <li>- Coupes au 1:50.</li> <li>- Elévations sud et nord au 1:20 et nord, sud, est et ouest au 1:50.</li> </ul> <p>Le dossier contient également un relevé de la baraque de l'ancien réfectoire de la maternité: plan, coupe et élévation au 1:50.</p> <p>Crayon, encre et transparents couleurs collés sur calque, contre-calques et héliographies.</p> <p>En raison de son important volume, le sous-dossier a été rangé dans deux mappes distinctes 0122.04.173B1+2.</p> | La clinique infantile est la partie occidentale du bâtiment de la Maternité. | Bonnard, Pierre |  |

|              |  |                      |            |            |      |   |  |
|--------------|--|----------------------|------------|------------|------|---|--|
| 0122.04.0174 | Clinique universitaire d'obstétrique et de gynécologie étape 2 (Maternité) | Lausanne             | 11.12.1956 | 21.11.1975 | 75   | <p>le dossier contient:</p> <ul style="list-style-type: none"> <li>- de nombreux plans et coupes du bâtiment au 1:50.</li> <li>- des plans de canalisations et plafonds suspendus au 1:50.</li> <li>- des profils du terrain.</li> <li>- des coupes et façades au 1:50 du local des évacuations.</li> <li>- une façade est et ouest de la salle de cours, réunions, cultes (partie de l'auditoire) au 1:50.</li> <li>- des plans et une coupe de l'escalier est au 1:50.</li> <li>- un plan d'aménagements extérieurs de l'entrée de la Maternité.</li> <li>- un plan de l'auditoire au 1:50.</li> </ul> <p>Certains des dessins sont signés Thorin, Jaques et Wenger.</p> <p>Crayon et encre sur calque et contre-calques.</p>   | Tschumi, Jean<br>Jaques, William<br>Bonnard, Pierre<br>Wenger, W.<br>Thorin, J.-L. |
| 0122.04.0175 | Clinique universitaire d'obstétrique et de gynécologie étape 2 (Maternité) | Lausanne             | 9.2.1961   | 8.12.1971  | 76/4 | <p>Le sous-dossier contient de nombreux plans de détails (échelle 1:20 ou plus grande):</p> <ul style="list-style-type: none"> <li>- des détails d'aménagement intérieur de différentes pièces au 1:20 (plans, coupes et élévations. Ex: offices d'étages; chambres de malades, local linge sale etc.).</li> <li>- un plan de la structure métallique de l'auditoire au 1:50.</li> <li>- un plan de composition du sol des nouvelles cuisines au 1:2.</li> <li>- des détails de façade au 1:10 et 1:20.</li> <li>- une commande d'allèges préfabriquées au 1:20.</li> <li>- un détail des locaux de la machinerie de ventilation au 1:10.</li> <li>- un détail de construction des murs des façades au 1:1.</li> <li>- plusieurs plans concernant l'escalier ouest.</li> <li>- un plan et une coupe de l'escalier de l'auditoire au 1:20.</li> </ul> <p>etc. (le sous-dossier contient encore d'autres plans).</p> <p>Couleur, crayon et encre sur calque et contre-calques.</p> <p>Certains des dessins sont signés J.-L. Thorin et W. Wenger.</p> | Tschumi, Jean<br>Bonnard, Pierre<br>Wenger, W.<br>Thorin, J.-L.                    |
| 0122.04.0176 | Maternité agrandissement étape 1<br>Annexe nord-est de la Maternité        | Lausanne<br>Lausanne | 14.6.1956  | 6.7.1962   | 76/3 | <p>Le dossier contient des plans concernant l'annexe nord-est de la Maternité (reliant l'aile Rossier au pavillon central) et l'étape 1 de l'agrandissement de la Maternité:</p> <p>Annexe:</p> <ul style="list-style-type: none"> <li>- Coupe transversale de l'annexe jusque dans l'aile Rossier au 1:50; coupes transversales au 1:50; coupe longitudinale au 1:50.</li> <li>- Elévations nord, sud et est.</li> <li>- Plans des étages au 1:50.</li> <li>- Détails à différentes échelles (fenêtres, fermes, piliers etc.).</li> <li>- Détails salles (salle de travail, salle d'accouchement etc.) au 1:50.</li> <li>- Aménagements extérieurs au 1:50.</li> <li>- Relevé du terrain au 1:100 et 1:50.</li> <li>- Sous-station: plans, coupes et élévation au 1:50.</li> </ul>   | Tschumi, Jean  |

|               |  |          |           |           |     |  |  |   |  |
|---------------|--|----------|-----------|-----------|-----|--|--|---|--|
|               |  |          |           |           |     | <p>- Relevés des étages de la maternité existante (prob. pavillon central): rez. inf., rez. sup., combles, au 1:50; esquisse façade maternité existante au 1:50; coupes longitudinale et transversale de la maternité existante au 1:50.</p> <p>Agrandissement étape 1:</p> <p>- Plans du rez-de-chaussée supérieur, 2e et 3e étages au 1:50.</p> <p>- Coupes longitudinales et transversales de la partie sud de la Maternité (surrélévation de deux étages).</p> <p>- Plans de quelques salles de la polyclinique au 1:50.</p> <p>- Etude bloc opératoire au 1:100.</p> <p>- Marquise d'entrée de la polyclinique au 1:50.</p> <p>- Esquisses urgence au 1:50.</p> <p>- Détails aménagement intérieur: fenêtres, tympans préfabriqués, coffrages des engravures dans piliers, etc.</p> <p>- Quelques plans de l'aile Rossier.</p> <p>- Station de transformation de la Maternité au 1:50: coupes et plan.</p> <p>- Passerelle d'accès à la polyclinique au 1:50.</p> <p>Crayon, encre et couleur sur calque et héliographies.</p>  |  |   |  |
| 0122.04.0177  | Hôpital cantonal - transformation de la clinique infantile | Lausanne |           |           |     | Le dossier contient 2 sous-dossiers.   | La clinique infantile est la partie occidentale du bâtiment de la Maternité. | Bonnard, Pierre                             |  |
| 0122.04.0177A | Hôpital cantonal - transformation de la clinique infantile | Lausanne | 22.2.1965 | 14.4.1970 | 261 | <p>Le sous-dossier contient:</p> <p>- des plans des étages, secteurs sud et auditoire au 1:50.</p> <p>- des plans des étages pour les installations électriques au 1:50.</p> <p>- un plan de situation au 1:200 avec les annexes nord et ouest.</p> <p>- rez-inférieur, secteur sud: une étude de variantes d'aménagement de la cuisine à lait au 1:50 et 1:20 (plans et coupes); plan des canalisations au 1:20; détails d'aménagement au 1:20; proposition pour vestiaires au 1:50.</p> <p>- des plans de différentes zones:</p> <p>- combles, secteur sud, laboratoire de cyto-génétique: plans et coupes au 1:20.</p> <p>- rez-de-chaussée inférieur, laboratoires nord: plans au 1:20; rez-de-chaussée inférieur, laboratoires sud: plan au 1:20.</p> <p>- rez inférieur, secteur sud, laverie de laboratoire: plans et coupes au 1:20.</p> <p>- vestiaires, entrée de l'annexe: plan et coupes au 1:20.</p> <p>- secteur auditoire, réception et archives: plan et coupes au 1:20.</p> <p>- variantes d'aménagement des locaux des soins intensifs: plans et coupes au 1:20.</p> <p>- secteur auditoire, anamnèses et admission 1: plan et coupes au 1:20.</p> | La clinique infantile est la partie occidentale du bâtiment de la Maternité. | Bonnard, Pierre<br>Junod, J.D.<br>Kropf, R. |  |

|               |  |          |           |           |      |  |  |  |
|---------------|--|----------|-----------|-----------|------|--|--|--|
|               |  |          |           |           |      | <ul style="list-style-type: none"> <li>- box et pharmacie: plan et coupes au 1:20 et détail caisson store noir au 1:2.</li> <li>- box d'examens: plan et coupes au 1:20.</li> <li>- 3 médecins et intervention: plan et coupes au 1:20.</li> <li>- secteur auditoire, entrée policlinique: plan et élévations au 1:20.</li> <li>- locaux stérilisation et lingerie: élévations et plans au 1:20; étude de tables pour ces locaux au 1:20.</li> <li>- rez supérieur, secteur sud, aménagement de la bibliothèque: plans et élévations au 1:50.</li> <li>- rez supérieur, secteur sud: bureau du professeur au 1:20.</li> <li>- rez supérieur, secteur sud: plan et élévations de l'office au 1:20.</li> <li>- rez inférieur, secteur sud, étude de variantes d'aménagement pour la stérilisation: plans au 1:50.</li> <li>- notes et esquisses sur papier quadrillé d'aménagement intérieur.</li> <li>-</li> </ul> <p>Concernant l'annexe nord (secteur sud):</p> <ul style="list-style-type: none"> <li>- étude avec plan et coupes au 1:20.</li> <li>- détail porte d'entrée grandeur.</li> <li>- coupes et façades du bâtiment avec l'annexe nord et coupes et façades du bâtiment sans l'annexe nord au 1:50.</li> </ul> <p>Concernant l'annexe ouest:</p> <ul style="list-style-type: none"> <li>- radiologie: plans et coupes au 1:20.</li> <li>- secteur auditoire, canalisation au 1:50.</li> <li>- escalier: plans, coupes et détails au 1:20 et 1:5.</li> <li>- des façades des 2 annexes au 1:50.</li> </ul> <p>Crayons de couleur, crayon, encre et transparents de couleur collés sur calques.</p> <p>Certains dessins sont signés J.D. Junod et R. Kropf.</p> |  |  |
| 0122.04.0177B | Hôpital cantonal - transformation de la clinique infantile                 | Lausanne | 8.8.1967  | 30.8.1967 | 261  | <p>Le sous-dossier contient une étude pour armoires de pharmacie: plans, faces et coupes au 1:20; schémas de composition au 1:50; description des avantages et des inconvénients de chaque solution.</p> <p>Crayon, encre et transparents de couleur collés sur calque.</p>  | La clinique infantile est la partie occidentale du bâtiment de la Maternité. | Bonnard, Pierre                                      |
| 0122.04.0178  | Clinique universitaire d'obstétrique et de gynécologie étape 2 (Maternité) | Lausanne | 17.8.1912 | 7.6.1962  | 76/1 | <p>Le dossier contient:</p> <ul style="list-style-type: none"> <li>- des plans du rez-de-chaussée, des 1er, 4e et 5e étages au 1:100.</li> <li>- un état des lieux au 30 novembre 1940:</li> <li>- de l'aile est: rez-de-chaussée et 2e étage (relevé des installations pour électricité, téléphone et signaux lumineux) au 1:100.</li> <li>- du corps central: sous-sol et 1er étage (relevé des installations pour électricité, téléphone et signaux lumineux) au</li> </ul>   |  | Tschumi, Jean<br>Bonnard, Pierre<br>Epitoux, Georges |

|              |   |                      |            |          |      |   |   |  |
|--------------|---|----------------------|------------|----------|------|---|---|--|
|              |   |                      |            |          |      | <p>1:100.</p> <ul style="list-style-type: none"> <li>- entouragement et fosse du monte-lits de la clinique infantile: plans et coupes au 1:20.</li> <li>- local du distributeur principal (transformateur?): plan et coupes au 1:20.</li> <li>- abri pour tubes de fluides: plan et coupes au 1:20.</li> <li>- relevé de la fosse d'ascenseur de la clinique infantile: plan et coupes au 1:20.</li> <li>- reproduction d'un plan de George Epitoux de la maternité d'origine (façades nord et sud; 17.8.1912), avec une adjonction de l'aile Rossier (date de construction: 1936).</li> </ul> <p>Crayon sur calque, films et héliographie.</p>   |   |  |
| 0122.04.0179 | Clinique universitaire d'obstétrique et de gynécologie étape 2 (Maternité)                  | Lausanne             | 1.5.1946   | 3.7.1968 | 76/2 | <p>Le dossier contient:</p> <ul style="list-style-type: none"> <li>- façade ouest: coupe au 1:100.</li> <li>- façade nord: coupe au 1:100.</li> <li>- façade nord au 1:100.</li> <li>- façade sud au 1:100.</li> <li>- façade est: coupe au 1:100.</li> <li>- coupe sur l'auditoire au 1:100.</li> <li>- un plan de façades diverses au 1:100.</li> <li>- un plan de faces intérieures au 1:100.</li> <li>- plan du sous-sol, secteur de l'entrée, au 1:100.</li> <li>- plan du rez-de-chaussée, partie de l'entrée et de l'auditoire, au 1:100; plan du rez-de-chaussée, secteur de l'entrée au 1:100; 2 plans du rez-de-chaussée au 1:100, dont l'un porte la mention "plan nul".</li> <li>- plan du 1er étage, secteur de l'entrée, au 1:100; 2 plans du 1er étage au 1:100.</li> <li>- plan du 2e étage, secteur de l'entrée au 1:100; plan du 2e étage au 1:100.</li> <li>- plan du 4e étage au 1:100.</li> <li>- 2 plans du 5e étage au 1:100.</li> <li>- 2 plans de situation de la maternité de Ferrini, géomètre officiel, daté de 1960 et 1964, au 1:500; 2 autres plans de situation de la maternité au 1:500; 2 autres plans de situation de l'annexe nord-est de la maternité (reliant l'aile Rossier au pavillon central) au 1:200, 1:500 et 1:1000.</li> <li>- orientation des voies d'accès pour le service universitaire d'obstétrique et de gynécologie.</li> <li>- tableau récapitulatif du nombre de lits de la maternité.</li> <li>- local linge sale et poubelles, étude 1: plan, coupe et élévation au 1/100.</li> <li>- perspective de l'entrée du bâtiment.</li> <li>- plans généraux de 1946 et 1959 des hôpitaux cantonaux et propriétés environnantes au 1/1000.</li> </ul> | Tschumi, Jean<br>Jaques, William<br>Bonnard, Pierre                                     |  |
| 0122.04.0180 | Propriété de la SI l'Orient SA (Mr. Edgar Perrenoud)<br>Propriété de la SI l'Orient SA (Mr. | Lausanne<br>Lausanne | 10.10.1954 | 1.5.1963 | 176  | <p>Le dossier comprend un projet de construction d'un bâtiment de bureaux et dépôts et d'un garage attenants à l'immeuble de la SI l'Orient SA (1954), un projet de surélévation de ce bâtiment (1962) et un projet de transformation d'appartements et bureaux au 4e et 5e étage de l'immeuble</p>   | Amiguet, Philippe<br>Boulaz<br>Bonnard, Pierre<br>Bernard, E<br>Cérenville, Henri B. de |  |



Edgar Perrenoud):  
bâtiment des  
bureaux et dépôts

(1962).

Concernant la construction des bureaux et dépôts:

- élévations sud, nord et est au 1:50; élévations sud, nord, est et coupe sur escalier au 1:100.

- plan du rez inférieur (coulisses) et plan du rez-de-chaussée au 1:50; plan du sous-sol et du rez-de-chaussée au 1:100.

- projet de construction pour mise à l'enquête préalable: plan et coupes au 1:100.

- coupes transversales au 1:50.

- menuiserie intérieure 1:1 et 1:20.

- coupes sur travées du bâtiment au 1:20.

- commande des escaliers en ciment moulé et taloché: plan et coupe en long au 1:20.

- commande de tablettes en ciment moulé au 1:20 et 1:1.

- commande de menuiserie extérieure au 1:20.

- plan des murs de soutènement et emplacement des citernes dans les cours: plan et coupes au 1:50.

- projet d'aménagement de l'entrée supérieure sud: plan et coupe au 1:50 et esquisse.

- détail passage de la buanderie à l'étendage au 1:20.

- détail de marches en ciment moulé au 1:1.

- détail de la trainasse: plan et coupes au 1:20.

- détail de l'ouverture vers la buanderie au 1:1.

- local des linoleums: - commande de rayonnage: coupes et élévation (sans échelle).

- commande de séparations en tubes au 1:20.

- plan de pose des lino au 1:20.

- canal d'aération pour WC au sous-sol au 1:20.

- muret de soutènement et escaliers sur voisin sud: coupes au 1:20.

- commande des couvertines, de parapets sur garage et mur de soutènement en ciment roulé, glacé: 1:20 et 1:1.

- aménagement de la chaufferie: plans et coupes au 1:20.

- plans de l'ingénieur H.B. de Cérenville:

- dalle sur rez-inférieur, coffrage et armature.

- mur de soutènement sud, coffrage et armature.

- mur de soutènement nord, coffrage et armature.

- reprise en sous-oeuvre.

- reprise en sous-oeuvre, armature (mur du garage).

- dalle sur garage, coffrage.

- voûte en béton armé sur citerne à benzine, coffrage et armature.

- dalle sur rez, armature.

- fondations, coffrage et armature.

- dalle sur garage, armature.

- traverses en béton armé.

+ nombreuses commandes de fer.

Concernant le projet de surélévation de ce bâtiment pour création de bureaux:

- étude de variantes de distribution des locaux: différentes solutions.

|              |  |                      |           |           |     |  |                      |  |
|--------------|--|----------------------|-----------|-----------|-----|--|----------------------|--|
|              |  |                      |           |           |     | <ul style="list-style-type: none"> <li>- chauffage: projet de C. Boulaz + Cie.</li> <li>- élévations sud, nord et est, plans et coupes au 1:50; plan et coupe au 1:20.</li> </ul> <p>Concernant le projet de transformation d'appartements et bureaux au 4e et 5e étage de l'immeuble:</p> <ul style="list-style-type: none"> <li>- 5e étage:</li> <li>-plan au 1:50.</li> <li>- 4e étage:</li> <li>- plans au 1:50 et 1:20.</li> <li>- appartement de Mr. Perrenoud: armoire à compteur: plan, coupe et élévation au 1:10.</li> <li>- détail passe-plat: plan et coupe au 1:10 et détail grandeur.</li> <li>- projet chauffage de C. Boulaz + Cie (annulé).</li> </ul> <p>Le dossier contient encore deux plans de situation, l'un de 1954 de E. Bernard et l'autre de P. Amiguet de 1963.</p> <p>Crayon, encre et couleur sur calque et héliographies.</p>   |                      |  |
| 0122.04.0181 | Villa de Mlle et Mr Koetschet<br>Villa de Mr et Mlle Koetschet | Lausanne<br>Lausanne | 15.6.1921 | 24.9.1929 | 177 | <p>Le dossier comprend un projet de transformations de la villa de la propriété l'Arzillier à l'avenue de Rumine: transformations et création d'une annexe (étude de variantes) (1921).</p> <ul style="list-style-type: none"> <li>- Plans avec et sans annexe au 1:50 et 1:100; élévations au 1:100; coupe longitudinale au 1:100.</li> <li>- Plans, coupe et élévation de l'annexe au 1:20 et 1:50.</li> <li>- Nombreux détails au 1:20, 1:10 et 1:1 (murs, fenêtres, vitrage, portes, escaliers, etc.).</li> <li>- Projet d'installation d'une chaudière électrique.</li> <li>- 2 plans de situation.</li> <li>- Plan pour modification de servitude.</li> </ul> <p>Le dossier comprend également un projet de surélévation de la villa d'un étage (1928):</p> <ul style="list-style-type: none"> <li>- Plans, coupe et élévations au 1:50.</li> <li>- Plan pour modification de servitude.</li> <li>- Relevés.</li> <li>- Plans de poutraisons en bois sur 2e étage.</li> <li>- Plan de situation et profil en long d'un terrain de G. Guye, géomètre officiel.</li> </ul> <p>Le dossier comprend également un projet de construction de villa sur la propriété de Mr Koetschet à l'avenue Rambert (probablement non réalisé):</p> <ul style="list-style-type: none"> <li>- Plans, coupe et élévations au 1:100.</li> <li>- Plan pour projet d'aménagement de la propriété au 1:100.</li> </ul> <p>Le dossier contient également un plan (en mauvais état) de l'établissement fédéral de chimie à Montagibert sur Lausanne: détail d'un type de chapelle au 1:10.</p> <p>Crayon, couleur, encre sur calque, bleus et papier quadrillé.</p> | Guye & Bonnard, René |  |

|               |   |          |            |           |          |  |  |   |
|---------------|---|----------|------------|-----------|----------|--|--|---|
| 0122.04.0182  | SI La Tourelle                                  | Lausanne | 7.6.1946   | 23.6.1965 | 174      | Le dossier contient deux sous-dossiers.  |  | Bonnard, Pierre & Boy de la Tour, Edouard & Bonnard, René   |
| 0122.04.0182A | SI La Tourelle                                  | Lausanne | 7.6.1946   | 31.7.1958 | 174      | <p>Le sous-dossier comprend un projet de transformation de l'immeuble place Saint-François 9, dans lequel se trouvent plusieurs magasins - Pro-bijoux, Jatou, Bailly, La Belette -, de modification de ses vitrines et de simplification de la façade.</p> <ul style="list-style-type: none"> <li>- Plans des étages au 1:50 et 1:20 avec étude de variantes d'aménagement des locaux et variantes de transformations des locaux; plans et coupe du mur de refend au 1:50.</li> <li>- Elévations au 1:50 avec étude de variantes des façades.</li> <li>- Nombreux détails (beaucoup de profils) concernant les vitrines à différentes échelles.</li> <li>- Autres détails au 1:20, 1:10 et 1:1 (poutraisons, escaliers, linteau, corniche, etc.).</li> <li>- Un plan au 1:20 de l'ingénieur H.B. de Cérenville: piliers métalliques côté place Saint-François.</li> <li>- Un plan de situation d'E. Bernard, géom. officiel.</li> <li>- Installation citerne et brûleur à mazout: plan et coupe de la chaufferie au 1:20.</li> </ul> <p>Crayon, couleur, encre sur calque et héliographie.</p> <p>De par son volume, le sous-dossier a été conditionné en deux portefeuilles distincts: 0122.04.0182A1 et A2</p> |  | Bonnard, Pierre & Boy de la Tour, Edouard & Bernard, E<br>Bonnard, René & Cérenville, Henri B. de |
| 0122.04.0182B | SI La Tourelle                                  | Lausanne | 3.5.1965   | 23.6.1965 | 174      | <p>Le sous-dossier comprend une étude de démolition et de reconstruction et une étude de transformation de l'immeuble.</p> <ul style="list-style-type: none"> <li>- Plans des étages au 1:50 et variantes de distribution des locaux.</li> </ul>   |  | Bonnard, Pierre   |
| 0122.04.0183  | Bâtiment pour tuberculeux. Pavillon de la Broye |          | 12.12.1928 |           | Divers 1 | <p>Plans et élévations au crayon gris sur calque, à l'échelle 1:100</p> <ul style="list-style-type: none"> <li>- Plans des étages (sous-sol, rez-de-chaussée, 1er étage)</li> <li>- Elévations des façades (Nord, Sud, Est, Ouest)</li> </ul>  |  | Bonnard, René   |
| 0122.04.0184  | Avenue des Belles Roches 7. Appartement         | Lausanne | 3.8.1916   | 5.8.1916  | Divers 1 | <p>Plans encre et aquarelle sur calque</p> <p>Plan du 2e et plan du 3e étage</p> <p>Relevé ou transformation ?</p>   |  | Bonnard, René & Picot, Jean &   |
| 0122.04.0185  | Villa de William Weber                          | Prilly   | 14.10.1924 | 15.1.1925 | Divers 1 | <ul style="list-style-type: none"> <li>- Plans, coupes et élévations encre noir, aquarelle, crayon gris et couleurs sur calque, au 1:50</li> <li>- Plans des étages (sous-sol, rez-de-chaussée, 1er étage)</li> <li>- Elévations des façades (Nord, Est, Sud, Ouest)</li> <li>- Deux plans au 1:100, un plan des façades et un plan des étages</li> <li>- Plan détaillé de la porte au 1:10</li> <li>- Plan fondation et coulisses</li> <li>- Plan détaillé de poutraison</li> <li>- Plan détaillé de chevronnage</li> <li>- Détails des menuiseries intérieures et extérieures</li> <li>- Détail du porche d'entrée</li> <li>- Trois plans postérieurs concernant l'annexe</li> <li>- Coupe longitudinale</li> </ul>  |  | Bonnard, René   |
| 0122.04.0186  | Avenue Général-Guisan 23. Villa                 | Pully    | 10.7.1954  | 11.7.1954 | Divers 1 | <p>Plans au crayon gris sur calque, au 1:50</p> <p>Plans des étages (sous-sol, rez-de-chaussée, 1er étage, 2e étage)</p> <p>Projet de transformation</p>   |  | Bonnard, Pierre   |
| 0122.04.0187  | Villa Marie, Propriété de M. Pamblanc           | Lausanne | 09.1925    | 07.1933   | Divers 1 | <p>Plans, coupes et élévations au crayon et à l'encre sur calque</p> <ul style="list-style-type: none"> <li>- Deux élévations, au 1:20, avec une vue principale et une vue latérale</li> <li>- une coupe au 1:20</li> <li>- un plan au 1:20</li> </ul> <p>Plans au crayon sur calque des étages de la villa (sous-sol, rez-de-chaussée, 1er étage, 2e étage), dressés par René Bonnard</p> <p>Plan au crayon et à l'aquarelle sur papier de la villa (sous-sol, rez-de-chaussée, 1er étage, 2e étage), dressé par Walter</p>   |  | Bonnard, René   |

|              |  |                      |           |           |          |  |  |   |  |
|--------------|--|----------------------|-----------|-----------|----------|--|--|---|--|
|              |  |                      |           |           |          | Baumann<br>Plan détaillé des vitrages du salon<br>Agrandissement de la terrasse et création d'un grand vitrage.  |  |   |  |
| 0122.04.0188 | La Clairière –<br>Preventorium anti-<br>tuberculeux          | Saint-Légier         | 1.2.1930  | 7.2.1930  | Divers 1 | Plans, élévations et coupes au crayon et à l'encre sur calque.<br>Plan de situation<br>Pour la partie habitation :<br>– Plans des étages (sous-sol, rez-de-chaussée, 1er étage, 2e étage) au 1:100<br>– Deux élévations des façades (Est, Ouest), une élévation des façades Nord et Sud<br>– Coupe transversale  |  | Bonnard, René   |  |
| 0122.04.0189 | Petite maison pour<br>M. Bellet                              | Pully                | 4.5.1934  | 25.6.1934 | Divers 1 | Plans et élévations au crayon et à l'encre sur calque, au 1:100<br>Plan de situation de la propriété de C. Corte et Bottinelli. Ce sont, probablement, eux, qui ont dû vendre la parcelle à M. Bellet. Plan dressé par J. Baumgartner, géomètre officiel, le 21 mai 1934.<br>– Plans des étages (sous-sol, rez-de-chaussée, combles)<br>– Élévations de chaque façade (Nord, Est, Sud, Ouest)<br>– Perspective sur calque au crayon gris   |  | Baumgartner, J<br>Bonnard, René   |  |
| 0122.04.0190 | Propriété de M.<br>Panchaud et M.<br>Démont, Chardon<br>Bleu |                      | 27.4.1905 | 9.5.1905  | Divers 1 | Plans, coupes et élévations, bleus dressés par l'architecte soussigné, John Gros, au 1:200.<br>– Plans de chaque étage (sous-sol, rez-de-chaussée, 1e étage, combles)<br>– Deux coupes transversales<br>– Élévation des façades (postérieure, latérales, principale)   |  | Gros, John  |  |
| 0122.04.0191 | Construction d'un<br>hangar, scierie du<br>Creux             | Vallorbe             | 11.6.1931 | 13.6.1931 | Divers 1 | Plans, coupe et élévation au crayon sur calque<br>Relevé de l'état actuel des abords de la scierie et d'un relevé de l'état futur des abords de la scierie, au 1:200<br>Un plan, une coupe transversale dans l'axe des piliers et une élévation contre le talus, au 1:100  |  | Bonnard, René   |  |
| 0122.04.0192 | Immeuble Valentin<br>18                                      | Lausanne             | 14.1.1947 | 18.6.1954 | Divers 1 | Plans au crayon et à l'encre sur calque<br>– Plan détaillé : transformation des cuisines et salles de bain. Indication de l'état actuel et futur. Un plan par étage (1er, 2e, 3e, 4e)<br>– Plan détaillé : transformation de la chambre à coucher avec le détail de l'armoire<br>– Plan de création d'armoire de cuisine avec élévation détaillée de l'armoire<br>– Croquis du plan mise à l'enquête pour la citerne à mazout<br>– Croquis des plans de transformation des cuisines et salles de bain<br>– Plan détaillé des suspensions de poulies de l'ascenseur avec croquis perspectif, coupe et un plan des combles<br>– Plan détaillé : création d'ascenseur avec trois plans, une coupe, deux élévations<br>– Perspective au crayon sur papier du buffet de la cuisine de l'appartement de M. Boulaz<br>– Plan d'aménagement de la salle de bain, dressé par P. Bonnard<br>– Croquis du plan de situation de l'immeuble<br>– Croquis du plan de la salle de bain<br>– Plans des étages sur papier (sous-sol, rez-de-chaussée, 1er étage, 2e étage, 3e étage, 4e étage), dressé par Boulaz & Cie chauffagiste<br>– Plan de construction avec détail des charpentes et des poulies, plan de la cage et de la cabine d'ascenseur, plan et coupes du local machine, établi par Schindler S.A.<br><br>Transformation |  | Boulaz<br>Bonnard, Pierre &<br>Schindler S.A.<br>Boy de la Tour, Edouard &<br>Bonnard, René & |  |
| 0122.04.0193 | Villa de Robert<br>Pahud                                     | La Tour-de-<br>Peilz | 12.1923   | 1924      | Divers 1 | Plans au crayon, à l'encre et à l'aquarelle sur calque<br>Plan détaillé : avant la transformation et après la transformation<br>Plans des étages, au 1:100 (sous-sol, rez-de-chaussée, 1er étage, 2e étage)<br>Élévations des façades (Nord, Est, Sud)<br>Plan détaillé avec les modifications à apporter<br><br>Transformation de la propriété de Robert Pahud  |  | Bonnard, René   |  |
| 0122.04.0194 | Villa de Mme<br>Kalender                                     | Paudex               | 11.4.1938 | 12.4.1938 | Divers 1 | Plans au crayon sur calque, au 1:100<br>Plan de l'étage, du rez-de-chaussée et du sous-sol<br>Perspective de la Villa, dessinée par E. Boy de la Tour  |  | Boy de la Tour, Edouard &<br>Bonnard, René &  |  |

|              |  |                      |            |           |          |  |   |                                 |  |
|--------------|--|----------------------|------------|-----------|----------|--|---|---------------------------------|--|
| 0122.04.0195 | Propriété de Maurice Demartines                                  | Lausanne             | 6.7.1924   | 30.8.1924 | Divers 1 | Plans, coupes et élévations au crayon, à l'encre, à l'aquarelle sur calque, au 1:50<br>Présence d'un plan de situation, dressé par Charles Gloor, géomètre officiel<br>Élévations des façades (Nord, Sud, Est, Ouest)<br>Plans des étages (sous-sol, rez-de-chaussée, 1er étage, Coupe transversale<br>Plan détaillé de la fondation et des coulisses<br>Plan des menuiseries extérieures (détails des fenêtres et des portes)<br>Plans, coupes, élévations du porche d'entrée<br>Plans et coupes détaillés des escaliers<br>Détails de la poutraison (un plan par étage)<br>Détails charpente et poutres<br>détails du larmier avec chéneau et de la corniche |   | Bonnard, René<br>Gloor, Charles |  |
| 0122.04.0196 | Propriété de Fritz Tribolet                                      | Lausanne             | 7.1912     | 9.1912    | Divers 1 | Plans bleus<br>– Plan détaillé de la charpente, dressé par Oscar Fossati<br>– Plan détaillé des escaliers<br>– Plan détaillant une travée de la face Est du ciment moulé et appliqué, de la menuiserie et du fer forgé<br>– Plan détaillé de la poutraison   |   | Fossati, Oscar                  |  |
| 0122.04.0197 | Propriété de l'hoirie Badan                                      | Lausanne             | 30.5.1934  | 11.1946   | Divers 1 | Plans, coupes et élévations au crayon et à l'encre sur calque<br>– Plan détail de la fenêtre sur papier, dressé par Zwahlen & Mayr Ferronnerie d'art<br>– Plan détaillant le projet de transformation du bureau 34 du 5e étage<br>– Plan, coupe, élévation de l'état actuel<br>– Plan, coupe, élévation de la création de vitrine à l'entre-sol  |   | Bonnard, René<br>Zwahlen & Mayr |  |
| 0122.04.0198 | Garage de M. Kirchofer, Juge fédéral                             | Lausanne             | 14.11.1929 | 4.2.1930  | Divers 1 | Plans, coupes, élévations au crayon gris/couleurs et à l'encre sur claqué<br>Plan général au 1:100<br>Un plan, deux coupes (transversale et longitudinale) et une élévation au 1:50<br>Plan toiture<br>Plan détaillé des fenêtres<br>Plan détaillant la grandeur de la gondole   |   | Bonnard, René                   |  |
| 0122.04.0199 | Bâtiment de M. Fiffel  | Pully                | 23.8.1928  | 23.8.1928 | Divers 1 | Plan et coupes bleus au 1:50<br>Plan et coupes au crayon gris/couleurs sur calque 1:50<br><br>Transformation   |   | Bonnard, René                   |  |
| 0122.04.0200 | Propriété de Mme Jetzner   |                      | 7.7.1934   | 3.8.1934  | Divers 1 | Plan de situation dressé par J. Baumgartner, géomètre officiel<br>Un plan du rez-de-chaussée<br>Une coupe transversale<br>Un plan du rez-de-chaussée avant transformation<br>Un plan détaillé des escaliers<br>Une élévation<br><br>Projet de transformation.  |   | Baumgartner, J<br>Bonnard, René |  |
| 0122.04.0201 | Propriété de M. Reymond  | Lausanne             | 14.9.1927  | 26.6.1928 | Divers 1 | Plans, coupes et élévations au crayon gris/couleurs et à l'encre noir sur calque<br>– Plans des étages (sous-sol, rez-de-chaussée, 1er étage, combles), au 1:50<br>– Élévation des façades (Est, Sud, Ouest), au 1: 50<br>– Plan détaillant la création d'un réduit<br>– Plan de poutraison (sous-sol, rez-de-chaussée), avant et après agrandissement de la galerie, au 1:50<br>– Tableau des températures pour les travaux de chauffage central<br>– Commande d'encadrement de fenêtre, au 1:10 et au 1:20<br>– Plan de menuiserie pour transformation<br>– Plan de commande de fer forgé, balustrade de la galerie, au 1:10<br><br>Transformation           |   | Bonnard, René                   |  |
| 0122.04.0202 | Atelier de carrosserie pour M. Oliva                             | Prilly               | 20.8.1930  | 24.8.1930 | Divers 1 | Plans au crayon sur calque, au 1:100<br>– Un plan du rez-de-chaussée<br>– Élévations des façades (Nord, Sud, Est, Ouest)<br>– Une coupe  |   | Bonnard, René                   |  |
| 0122.04.0203 | Immeuble de la société de la Gazette de Lausanne Villa des Lotus | Lausanne<br>Lausanne | 17.6.1912  | 19.6.1912 | Divers 1 | Plan du projet de chauffage sur papier, dressé par G. Weber.<br>Plans au crayon et à l'aquarelle sur calque<br>– Plan des étages (sous-sol, rez-de-chaussée, 1er étage, 2e étage)<br>– Plan du 4e étage de l'immeuble de la société de la Gazette de   | Présent dans le dossier R. Bonnard, La Villa des Lotus. | Weber, G                        |  |

|              |   |                      |            |            |          |   |  |   |  |
|--------------|---|----------------------|------------|------------|----------|---|--|---|--|
|              |   |                      |            |            |          | Lausanne  |  |   |  |
| 0122.04.0204 | Propriété de M. Déglon-Perret   | Lausanne             | 31.7.1924  | 26.12.1934 | Divers 1 | Plans d'étages bleus (sous-sol, rez-de-chaussée, 1er étage)<br>Plan de situation bleu, dressé par Charles Gloor, géomètre officiel. (1934)<br>Plans au crayon gris/couleur et à l'encre noir sur calque<br>- Détails de l'entrée<br>- Plan fondation et coulisses<br>- Plan des poutres de chaque étage (cave, rez-de-chaussée, 1er étage)<br>- Détails de la galerie sud<br>- Détails de la porte d'entrée<br>- Plan de charpente<br>- Détails des escaliers   |  | Bonnard, René<br>Gloor, Charles   |  |
| 0122.04.0205 | Concours pour l'étude urbanistique et architectonique de l'ancien Evêché, à Lausanne - v4 Ancien Evêché | Lausanne<br>Lausanne | 1912       | 2.2.1932   | Divers 1 | Documents utiles au concours d'architecture :<br>- Tirages héliographiques du projet de restauration élaboré en 1912 par l'architecte Otto Schmid.<br>- Un plan de situation et un plan du sous-sol de l'ancien évêché, fourni par le service des bâtiments de la ville de Lausanne.  | Ouvert entre les architectes vaudois ou suisses exerçant, sous leur responsabilité, leur profession dans le canton depuis trois ans, ainsi qu'aux employés suisses d'un architecte (participant ou non au concours) à condition d'y être autorisés par leur employeur. | Schmid, Otto  |  |
| 0122.04.0206 | Immeuble locatif, Mon-Loisir n° 3<br>Immeuble locatif, Mon-Loisir n° 1                                  | Lausanne<br>Lausanne | 30.10.1973 | 19.6.1974  | Divers 1 | Plans au crayon gris et au feutre<br>Plans, coupes et élévations pour l'immeuble n° 1, échelle 1:50 :<br>- Un relevé de la façade Nord-Est et Nord-Ouest, un relevé de la façade Sud-Est<br>- Un relevé par étage (sous-sol, rez-de-chaussée, 1er étage, 2e étage, 3e étage, 4e étage)<br>- Plan de cuisine<br>- Plans du projet de transformation des étages (rez-de-chaussée, 1er étage, 4e étage)<br><br>Plans, coupes et élévations pour l'immeuble n° 3, échelle 1:50:<br>- Élévation de la façade Nord-Ouest, projet de lucarnes<br>- Un relevé par étage (sous-sol, rez-de-chaussée, 1er étage, 2e étage, 3e étage, 4e étage)<br>- Deux relevés de la façade Nord-Ouest et un relevé de la façade Sud-Est<br>- Plan de cuisine<br>- Coupe en travers, relevé<br>- Trois propositions de plan de transformation du 4e étage |  | Bonnard, Pierre   |  |
| 0122.04.0207 | Propriété de M. de Cérenville   | Lausanne             | 24.8.1931  | 29.6.1938  | Divers 1 | Plans au crayon gris/couleurs et à l'encre sur calque<br>Relevé de l'état actuel du 3e étage<br>Trois plans avec propositions de changement du 3e étage<br>Plan de situation 1:500<br>Plan du sous-sol et des canalisations existantes (signature de l'auteur du plan, pas reconnaissable, c'est peut-être un F. Reymond)<br><br>Transformation.  |  | Bonnard, René   |  |
| 0122.04.0208 | Villa Vuillemier  | Aubonne              |            |            | Divers 1 | Plans au feutre sur papier<br>Élévations des façades (Nord, Sud, Ouest, Est)<br>Plans du sous-sol et du rez-de-chaussée<br>Plan de situation<br><br>Documents ni datés, ni signés.<br>Projet probablement établi à la fin des années 60 par Pierre Bonnard.   |  |   |  |
| 0122.04.0209 | Atelier de M. A. Vulliemin  | Lausanne             | 11.2.1910  | 15.09.1914 | Divers 1 | Plans, coupes et élévations à l'encre et à l'aquarelle sur calque<br>- Plans d'étages au 1:20 et au 1:100 (rez-de-chaussée, 1er étage)<br>- Élévations des façades (façade principale, façade donnant sur la cour, façade place du Pont)<br>- Relevé des locaux pour l'installation des ateliers (coupes et élévations)<br>- Une coupe longitudinale et deux coupes transversales<br>- Plan de situation  | Atelier de reliure   | Bonnard, René &<br>Picot, Jean &  |  |
| 0122.04.0210 | Propriété de Madame Schider   | La<br>Conversion     | 17.8.1945  | 23.10.1946 | Divers 1 | Plans, coupes et élévations au crayon gris / couleurs et à l'encre sur calque<br>- Plan de situation de la propriété<br>- Plan de situation de la commune de Paudex, dressé par Charles Gloor, géomètre officiel<br>- Plan du projet d'aménagement de sous-sol, dressé par  |  | Bonnard, Pierre &<br>Boy de la Tour, Edouard &<br>Bonnard, René &<br>Buche, François<br>Gloor, Charles<br>Picot, Jean & |  |

|              |  |                                  |            |            |          |  |  |  |  |
|--------------|--|----------------------------------|------------|------------|----------|--|--|--|--|
|              |  |                                  |            |            |          | François Buche<br>– Plan détaillé de l'aménagement de la cuisine et de la cave (un plan, deux coupes)<br>– Plans d'étages (étage inférieur, 1er étage)<br>– Coupe transversale<br>– Trois élévations des façades (Nord, Sud, Ouest)  |  |  |  |
| 0122.04.0211 | Propriété de Madame Arnaudi  | Lausanne                         | 9.11.1929  | 14.11.1929 | Divers 1 | Plans au crayon gris / couleurs et à l'encre sur calque<br><br>À l'échelle 1:50 :<br>– Plan<br>– Deux élévations des façades (Sud, Est)<br>– Deux coupes<br>Documents non signés.<br><br>Plan de situation dressé par Charles Gloor<br><br>Reconstruction des locaux   |  | Gloor, Charles   |  |
| 0122.04.0212 | Appartement de Mademoiselle Rouvenaz   | Lausanne                         | 18.10.1928 | 20.11.1928 | Divers 1 | Plans au crayon gris / couleurs et à l'encre sur calque<br>– Plan d'aménagement d'une salle de bain<br>– Plan de l'appartement avec projet de transformation<br><br>Transformation de l'appartement.   |  | Bonnard, René  |  |
| 0122.04.0213 | Imprimeries Réunies  | Lausanne                         | 29.3.1927  | 14.9.1927  | Divers 1 | Ce dossier contient les plans concernant la création d'une porte pour le garage loué par M. Zahnd.<br><br>Plans, coupes et élévation de la porte du garage au crayon et à l'encre sur calque.<br>Plans, coupes et élévations bleus.  |  | Bonnard, René  |  |
| 0122.04.0214 | Banque populaire suisse  | Payerne                          | 10.1930    | 10.1930    | Divers 1 | Plans au crayon sur calque à l'échelle 1:100<br>– Plans de transformation d'étages (sous-sol, rez-de-chaussée, 1er étage)<br>– Plans d'avant-projet des étages (2e étage, 1er étage, rez-de-chaussée supérieur et inférieur et sous-sol)<br><br>Transformation   |  | Bonnard, René  |  |
| 0122.04.0215 | Entrepôts Satem S.A.   | Renens                           | 3.7.1947   | 10.10.1947 | Divers 1 | Plans, coupes et élévations au crayon gris/couleurs et à l'encre sur calque, et sur papier.<br>– Plan de situation<br>– Plan d'aménagement pour les entrepôts<br>– Plans et coupes détaillés de l'avant-projet de cases à charbon, en bois<br>– Plans et coupes détaillés du ferrailage<br>– Plans et coupes détaillés des fondations<br>– Plans, coupes et élévations de l'avant-projet de soutènement<br>– Plan d'installation d'un distributeur d'essence |  | Baumgartner, J<br>Bonnard, Pierre &<br>Boy de la Tour, Edouard &<br>Bonnard, René &<br>Cérenville, Henri B. de |  |
| 0122.04.0216 | Hôtel Beauregard<br>Hôtel Royal, à Lausanne  | Lausanne                         |            |            | Divers 1 | Plans, coupes et élévation bleus et non datés<br><br>Hôtel Royal :<br>– Plans d'étages (sous-sol, rez-de-chaussée, 4e étage, 5e étage)<br>– Plan d'étage général<br>– Plan de l'entre-sol<br><br>Projet hôtel Beauregard :<br>– Plan d'étages<br>– Plan du rez-de-chaussée<br>– Coupe<br>– Élévation de la façade Sud  | Projet d'hôtel.  | Bonjour, Charles-François &<br>Van Dorsser, Adrien &   |  |
| 0122.04.0217 | Projet pour l'école d'ingénieurs<br>Plan de parcellement, secteur Pavement<br>Propriété de M.Bugnion | Lausanne<br>Lausanne<br>Lausanne | 4.10.1935  | 26.10.1936 | Divers 1 | Plans au crayon gris/couleurs<br><br>Propriété de M. Bugnion :<br>– Plan du rez-de-chaussée et du 1er étage, dressé par C. Boulaz chauffagiste<br>– Plan de situation de la propriété<br>– Projet de parcellement à l'échelle 1:500<br><br>Secteur Pavement :<br>– Deux plans de parcellement à l'échelle 1:1000<br><br>Projet pour l'école d'ingénieurs :<br>– Plan de situation  | Ce projet était prévu sur la place de l'actuel parc de la Rouvraie. Le document est ni signé, ni daté, seul un tampon avec comme inscription : " Direction des travaux, 24 août 1935, Lausanne" est présent.<br><br>Projet de parcellement | Boulaz<br>Bonnard, René  |  |
| 0122.04.0218 | Nouvelles limites des constructions  | Lausanne                         | 19.2.1923  |            | Divers 1 | Plan à l'encre et au feutre sur calque<br>Plan de situation à l'échelle 1:100  |  |  |  |

|              |  |                      |            |            |          |  |  |   |  |
|--------------|--|----------------------|------------|------------|----------|--|--|---|--|
| 0122.04.0219 | Immeuble à l'avenue d'Échallens 144<br>Immeuble à l'avenue d'Échallens 146 | Lausanne<br>Lausanne | 18.11.1930 | 25.6.1953  | Divers 1 | Plans au crayon gris/couleurs et à l'encre sur calque<br>Plan de situation<br><br>Immeuble 144 :<br>– Plans et coupe du projet de transformation des étages (rez-de-chaussée, 1er étage, 2e étage)<br><br>Immeubles 146<br>– Relevé d'un appartement au rez-de-chaussée<br>– Plan d'installation des WC et des douches   |  | Bonnard, Pierre &<br>Bonnard, René &  |  |
| 0122.04.0220 | Abris de défense aérienne passive  | Lausanne             | 20.11.1940 | 13.10.1942 | Divers 1 | Chaque plan d'abri possède :<br>– Un plan de situation (à l'échelle 1:50)<br>– Un plan et une coupe (à l'échelle 1:50)<br><br>Liste des abris présents dans le dossier<br><br>– Eugène Grasset 4, le 28 juin 1941<br>– Eugène Grasset 6, S.I. Rongimel près gare, le 30 juin 1941 et le 7 juillet 1942. Avec une capacité d'accueil de 65 personnes<br>– Eugène Grasset 2, le 27 juin 1941 et le 3 juillet 1942. Avec une capacité d'accueil de 20 personnes<br>– Eugène Grasset 10, S.I. Rongimel près gare, le 1er juillet 1941 et le 8 juillet 1942<br>– Eugène Grasset 8, S.I. Rongimel près gare, le 1er juin 1941 et le 7 juillet 1942<br>– Eugène Grasset 2, 4, 6, 8, 10, le 13 octobre 1942<br>– Sapal, Avenue Fraisse 12, le 25 juillet 1941<br>– Sapal, Boulevard de Grancy 49, le 24 juillet 1941<br>– Sapal, Avenue Dapples 54, le 5 juillet 1941<br>– S.I. des galeries de Sainte Luce, Petit-Chêne 17 à 27, le 2 juillet 1941, le 19 juin 1942, le 24 juin 1942. Avec une capacité d'accueil de 117 à 123 personnes<br>– S.I. Rumine-avant-poste D, Avenue de Rumine 31, non daté<br>– S.I. Rose May H., Avenue Marc Dufour 9, le 9 juillet 1942. Avec une capacité d'accueil de 30 personnes<br>– Square de Georgette, Beau-Séjour 26 et 28, Georgette 6 et 8, Avenue de la gare 2 et 4, le 23 septembre 1942. Avec une capacité d'accueil de 207 personnes<br>– Avenue de la gare 6, propriété de M. Max de Cérenville, le 22 juillet 1942. Avec une capacité d'accueil de 14 personnes<br>– Villa "Roze", Avenue Jomini, Propriété de Dame Bourgeois et De Weck, le 20 novembre 1940. Avec une capacité d'accueil de 5 personnes<br>– Hoirie Brandenburg, Tiboli 9, le 10 juillet 1941. Avec une capacité d'accueil de 16 personnes |  | Bonnard, René   |  |
| 0122.04.0221 | Villa d'André Bonnard  | Mex                  | 7.7.1948   | 16.7.1948  | Divers 3 | Plans au crayon et à l'encre sur calque et sur papier, à l'échelle 1:50<br>Plans du rez-de-chaussée et du 1er étage  |  | Bonnard, Pierre &<br>Boy de la Tour, Edouard &<br>Bonnard, René &                   |  |
| 0122.04.0222 | Propriété de Charles Wulliemin   | Coppet               | 30.7.1948  | 24.8.1948  | Divers 3 | Plans au crayon gris/couleurs et à l'encre sur calque<br>– Plans de situations<br>– Élévations des façades Sud et Ouest<br>– Perspective du pavillon de jardin<br><br>Création d'un pavillon de jardin   |  | Bonnard, Pierre &<br>Boy de la Tour, Edouard &<br>Bonnard, René &                   |  |
| 0122.04.0223 | Galerie Sainte-Luce à Lausanne   | Lausanne             | 1.9.1948   | 21.9.1948  | Divers 3 | Plans, coupes et élévations au crayon et à l'encre sur calque, à l'échelle 1:20<br>Un plan et deux coupes<br>Un tableau comparatif des devis des deux solutions<br><br>Agrandissement de l'atelier des caisses enregistreuses "national"   |  | Bonnard, Pierre &<br>Boy de la Tour, Edouard &<br>Bonnard, René &                   |  |
| 0122.04.0224 | Propriété de Herren S.A.   |                      | 2.12.1947  | 8.1.1948   | Divers 3 | Plans au crayon et à l'encre sur calque et sur papier<br>Plans de transformation, à l'échelle 1:50<br><br>Agrandissement des bureaux   |  | Bonnard, Pierre &<br>Boy de la Tour, Edouard &<br>Bonnard, René &                   |  |
| 0122.04.0225 | Propriété de Marianne Chappuis   | Lausanne             | 6.12.1947  | 11.7.1950  | Divers 3 | Plans au crayon gris/couleur et à l'encre sur calque<br>Un plan de situation<br>Un plan, deux coupes et une élévation de la façade Est du garage<br><br>Création d'un garage   |  | Bonnard, Pierre &<br>Boy de la Tour, Edouard &<br>Bonnard, René &<br>Gloor, Charles |  |



|              |   |                      |            |            |          |   |   |   |  |
|--------------|---|----------------------|------------|------------|----------|---|---|---|--|
| 0122.04.0226 | Propriété de M. Bezençon  | Lausanne             | 1.12.1948  |            | Divers 3 | Plans, coupes et élévations au crayon et à l'encre sur calque<br>Un plan, deux coupes et quatre élévations du garage<br>Documents pas signés<br><br>Agrandissement du garage  |   |   |  |
| 0122.04.0227 | Villa Moreillon   | Grandvaux            |            |            | Divers 3 | Extrait du plan cadastral Grandvaux<br>Une vingtaine de Croquis de réalisation de villa<br><br>Documents ni datés, ni signés.   |   |   |  |
| 0122.04.0228 | Propriété de Madame Jean Reymond, Château de Saint-Prex   | Saint-Prex           | 8.12.1946  | 28.3.1957  | Divers 3 | Plans, coupes et élévations au crayon et à l'encre sur calque et sur papier<br>Plans du 1er et du 2e étage<br>Plans d'études pour transformation<br>Plan de situation<br>Plans de transformation<br>Élévations de la face principale et de la face latérale   |   | Bonnard, Pierre & Boy de la Tour, Edouard & Bonnard, René & Jaton, Albert |  |
| 0122.04.0229 | Caveau pour Madame Carmé  | Lausanne             | 28.8.1947  |            | Divers 3 | Deux élévations au crayon et à l'encre sur calque, à l'échelle 1:20   |   | Bonnard, Pierre & Boy de la Tour, Edouard & Bonnard, René &               |  |
| 0122.04.0230 | La Baudelle S.A.  | Lausanne             | 6.6.1951   | 27.8.1951  | Divers 3 | Plan de parcellement à l'échelle 1:500  |   | Bonnard, Pierre & Boy de la Tour, Edouard &                               |  |
| 0122.04.0231 | Immeuble de G. Vaney-Burnier<br>Imprimerie de G. Vaney-Burnier  | Lausanne<br>Lausanne | 06.1923    | 4.5.1934   | Divers 3 | Immeuble de G. Vaney-Burnier, Le Rôtillon :<br>– Plans au crayon sur calque, à l'échelle 1:50<br>– Plans d'étages (sous-sol, rez-de-chaussée, 1er étage, 2e étage, 3e étage)<br>Projet d'aménagement pour l'œuvre de secours aux chômeurs, commune de Lausanne<br><br>Imprimerie :<br><br>Plans bleus<br>– Plans d'étages (sous-sol, rez-de-chaussée, 1er étage, 2e étage, 3e étage)<br>– Élévation de la façade côté rue du Flon, élévation détaillant la transformation de la façade côté rue Flon<br>– Détails de la poutraison<br>– Coupe transversale<br><br>Transformation. |   | Epitiaux, Georges   |  |
| 0122.04.0232 | Propriété de E. de Saugy, Château de Grancy   | Lausanne             | 20.10.1932 | 29.10.1932 | Divers 3 | Plans, coupes et élévations au crayon gris/couleurs sur calque<br>– Un plan<br>– Une coupe<br>– Une élévation de la façade Est et Sud<br>– Un plan avec détail de la tablette<br>– Un plan avec détail de la corniche des vérandas Sud et Est<br><br>Transformation   |   | Bonnard, René   |  |
| 0122.04.0233 | Immeuble, place Saint-François 17   | Lausanne             |            |            | Divers 3 | Plans au crayon et à l'encre sur calque<br>Relevé des étages (1er sous-sol, 2e sous-sol, rez-de-chaussée, 1er étage, 2e étage, 3e étage, combles)<br><br>Documents ni signés, ni datés.   |   |   |  |
| 0122.04.0234 | Maison, Avenue de la Gare 32  | Lausanne             | 1.9.1945   | 4.9.1945   | Divers 3 | Relevé au crayon et à l'encre sur calque :<br>– Plans du rez-de-chaussée et du 1er étage  |   | Bonnard, René   |  |
| 0122.04.0235 | Propriété de Monsieur Plumettaz<br>Locaux de l'ancienne Poste des Mousquines<br>Propriété de M. Bauverd | Lausanne<br>Lausanne | 20.10.1944 | 10.4.1946  | Divers 3 | 1° Locaux de l'ancienne Poste des Mousquines :<br>– Un relevé avec les futures modifications<br>– Transformation<br><br>2° Propriété de M. Bauverd :<br>– Deux propositions de coupe du projet<br>– Projet<br><br>3° Propriété de Monsieur Plumettaz<br>– Plans d'étages (sous-sol, rez-de-chaussée)<br>– Élévation des façades (Nord-Est, Sud-Est, Nord-Ouest, Sud-Ouest)  |   | Bonnard, Pierre & Boy de la Tour, Edouard & Bonnard, René &               |  |
| 0122.04.0236 | Villa La Colombette<br>Riant-Site B   | Pully<br>Lausanne    | 13.8.1946  | 1.10.1946  | Divers 3 | Propriété du Dr. Picot :<br>– plan au crayon gris/couleurs et à l'encre sur calque<br>– plan détaillant la menuiserie<br>Transformation<br><br>Villa "La Colombette"<br>– Plans d'étages (rez-de-chaussée, 1er étage, combles)  | Objet non identifié, apparemment publié, voir ACM cote 2.03.034 | Bonnard, Pierre & Boy de la Tour, Edouard & Bonnard, René &               |  |

|              |   |                      |           |           |          |   |   |  |   |
|--------------|---|----------------------|-----------|-----------|----------|---|---|--|---|
|              |   |                      |           |           |          | - Élévation de la façade Nord<br>Transformation   |   |  |   |
| 0122.04.0237 | Création d'une avenue de desserte des terrains de M. H. Bergier       | Lausanne             | 29.6.1926 |           | Divers 3 | Plans au crayon et à l'encre sur calque<br>- Plan<br>- Profil sur l'axe de la route<br><br>Plan de situation sur papier   |   |  | Hoguer, François-Charles Favre, Roger                                     |
| 0122.04.0238 | Propriété de Julien Neyroud   | Lausanne             | 06.1894   | 07.1894   | Divers 3 | Bleus à l'échelle 1:200<br>Élévations des façades Sud, Nord, Ouest  |   |  | Moachon, Ernest   |
| 0122.04.0239 | Immeuble, chemin de Boston 11<br>Étude pour l'occupation d'un terrain | Lausanne<br>Lausanne | 6.1.1948  | 13.2.1966 | Divers 3 | 1° Immeuble, chemin de Boston 11<br>Plans, coupes et élévations au crayon gris/couleurs et à l'encre sur calque<br>- Plan du 1er étage<br>- Coupe<br>- Élévations des façades Nord, Est, Sud<br>- Plans détaillés des escaliers<br>- Plan de situation<br>- Lettre de correspondance de l'entreprise Dentan Frères<br><br>Projet d'agrandissement des bureaux<br>Projet de surélévation de l'annexe<br><br>2° Étude pour l'occupation d'un terrain, Avenue Tivoli<br>- Plans de situation   |   |  | Bonnard, Pierre & Boy de la Tour, Edouard & Bernard, E<br>Bonnard, René & |
| 0122.04.0240 | Immeuble locatif, avenue Charles-Secrétan 18                          | Lausanne             | 20.8.1955 | 29.4.1976 | Divers 3 | Plans, coupes et élévations au crayon gris/couleur, au feutre, à l'encre et avec des trams de couleurs<br>- plan d'étages (étages types, rez-de-chaussée, sous-sol)<br>- Coupe transversale<br>- plan de l'extérieur et du parking  |   |  | Bonnard, Pierre   |
| 0122.04.0241 | Propriété de Henri Bonard   | Pully                | 12.4.1949 | 22.9.1949 | Divers 3 | Plans, coupes et élévations au crayon gris et à l'encre, à l'échelle 1:50<br>- Plan de l'atelier<br>- Coupe longitudinale<br>- Plan de situation<br>- Clayonnage en bois en sous-couvert<br>- Élévation des façades<br>- Plan de charpente<br><br>Création d'un atelier   |   |  | Bonnard, Pierre & Boy de la Tour, Edouard & Bonnard, René &               |
| 0122.04.0242 | S.I de l'av. du Simplon 12 à Lausanne                                 | Lausanne             | 23.2.1968 | 12.2.1974 | Divers 3 | plans, coupes et élévations au crayon gris/couleurs, au feutre et avec des trames de couleurs<br>- Plans d'étages (2e sous-sol, 1er sous-sol, rez-de-chaussée, étages)<br>- Élévation des façades (Nord sur passage des Saugettes, Sud sur l'avenue du Simplon)<br>- Coupes du bâtiment<br>- relevé de coupe<br><br>Documents intitulés : " Ancien projet de l'immeuble de l'avenue du Simplon 12 "   | Immeuble existant mitoyen de logement de 5 niveaux sur rez et 2 niveaux de sous-sols. Cage d'escalier centrale éclairée par une courette. Quatre appartements par palier, deux fois 3 pièces et deux fois 2 pièces avec grand hall. Il date probablement de la fin du 19ème siècle.<br><br>Le projet comporte un premier sous-sol avec un parking 9 places et un deuxième sous-sol avec caves, locaux techniques et buandages. Au rez se trouvent des commerces.<br>Etage type: deux studios nord, deux 3 pièces traversants. |  | Bonnard, Pierre   |
| 0122.04.0243 | Propriété de M. Dufour<br>Immeuble, rue du Midi 9                     | Lausanne<br>Lausanne | 2.2.1928  | 24.3.1975 | Divers 3 | 1° Propriété de M. Dufour :<br>Plans, coupes et élévations au crayon gris/couleurs et à l'encre sur calque<br>- Détails de la menuiserie intérieure<br>- Plan de création d'une salle de bain<br>- Plan de projet d'une bibliothèque<br>- Plan, coupes et élévation de la création d'une vitrine<br>- Détails des escaliers<br>- Plan de réfection de Véranda (1975)<br><br>2° Rue du Midi 9 :<br>- Plans d'étages (3e étage, 4e étage, un relevé)<br>- Plan détaillé du socle du treuil<br>- Plan de création d'un balcon<br>- Plan de création d'une salle de bain<br>- Plan d'appartement du rez-de-chaussée |   |  | Bonnard, Pierre & Boy de la Tour, Edouard & Bonnard, René &               |

|              |  |                      |            |            |          |  |   |  |  |
|--------------|--|----------------------|------------|------------|----------|--|---|--|--|
| 0122.04.0244 | Propriété de Lucien Amaudruz   | Lausanne             | 5.8.1948   | 14.12.1949 | Divers 3 | Plans, coupes et élévations au crayon gris/couleurs et à l'encre sur calque et sur papier<br>– Plan de situation<br>– Plan du nouvel étage après surélévation<br>– Plan du solivage<br>– Plan du projet d'aménagement des combles<br>– Plan du chevronnage<br>– Élévations des façades (Nord, Sud, Ouest)<br>– Coupe de la toiture<br>– Détails de la corniche<br>– Détails de la menuiserie intérieure et extérieure<br><br>Transformation  |   | Bemary, E.<br>Bonnard, Pierre &<br>Boy de la Tour, Edouard &<br>Bonnard, René &    |  |
| 0122.04.0245 | Propriété de M. Breaud<br>Propriété de M. Ch. André  | Lausanne<br>Lausanne | 30.11.1911 | 28.1.1949  | Divers 3 | Plans, coupes et élévations au crayon gris/couleurs, à l'encre, au feutre et à l'aquarelle sur calque et papier<br>Propriété de M. Breaud :<br>– Relevé avec les futures modifications apportées<br>– Deux coupes<br>– Élévation du projet de portail<br>– Perspective du projet<br><br>Aménagement d'un garage<br><br>Propriété de M. Ch. André :<br>– Élévation des façades (Nord, Ouest)<br>– Plans d'étages (sous-sol, rez-de-chaussée)<br>– Coupe<br><br>Transformation   |   | Bonnard, Pierre &<br>Boy de la Tour, Edouard &<br>Bonnard, René &<br>Picot, Jean & |  |
| 0122.04.0246 | Projet d'habitation rurale<br>Projet de bâtiment avec imprimerie au rez-de-chaussée et appartement à l'étage<br>Chalet de Madame Roessinger<br>Écurie pour Auguste Bonnard | Leysin<br>Crissier   | 07.1908    | 23.6.1909  | Divers 1 | Chalet de Madame Roessinger :<br>– Plans<br>– Coupes<br>– Élévations<br>Dressés par Ed. Fricker<br><br>Projet d'habitation rurale :<br>– Plans d'étages (rez-de-chaussée, 1er étage)<br>– Coupes<br>– Élévation<br><br>Projet de bâtiment avec imprimerie au rez-de-chaussée et appartement à l'étage<br>– Plans d'étages (rez-de-chaussée, 1er étage)<br>– Coupes<br>– Élévation<br><br>Écurie pour Auguste Bonnard :<br>– Plan de situation<br>– Plan de la remise<br>– Coupe<br>– Élévation<br>Dressés par René Bonnard<br><br>Transformation |   | Fricker, Ed.<br>Bonnard, René  |  |
| 0122.04.0247 | Propriété Stilling, M. le Pr., La Sauvagère  | Lausanne             | 3.10.1905  | 15.5.1934  | Divers 3 | Plans au crayon gris/couleurs, l'encre et au feutre sur calque et sur tirages papiers.<br>– Plan de situation<br>– Plans d'étages originaux de l'édifice, dressé par Eugène Monod et Alphonse Laverrière<br>– Plans d'étages modifiés par René Bonnard<br>– Perspective de la "Sauvagère", par Édouard Boy de la Tour<br><br>Transformation  |   | Boy de la Tour, Edouard<br>Monod, Eugène<br>Laverrière, Alphonse<br>Bonnard, René  |  |
| 0122.04.0248 | Immeuble locatif Chailly 28P, propriété de Georges Dentan  | Lausanne             | 6.11.1971  | 18.1.1973  | Divers 3 | Plans au crayon gris/couleurs et au feutre sur calque<br>– Plan et élévations (Ouest, Sud, Est) de la cuisine<br>– Élévations (Nord, Ouest, Sud, Est), relevé<br>– Coupe<br>– Relevé des étages (sous-sol, rez-de-chaussée, étages, combles)<br>– Plans d'étages (sous-sol, rez-de-chaussée, étages, combles)<br>– Détails menuiserie<br>– Transformation chaufferie et citerne<br>– Croquis de l'aménagement l'extérieur<br><br>Transformation  | Projet d'immeuble locatif à élever sur la parcelle 6844 à l'emplacement de l'actuel bâtiment Beau-Val No 2. | Bonnard, Pierre  |  |

|              |  |                                      |            |            |          |  |  |  |  |
|--------------|--|--------------------------------------|------------|------------|----------|--|--|--|--|
| 0122.04.0249 | Immeuble Junod Pierre  | Lausanne                             | 15.10.1955 | 24.11.1969 | Divers 3 | Plans, coupes et élévations au crayon gris/couleur, au feutre, avec des trames de couleurs sur claqué et sur tirage papiers<br><ul style="list-style-type: none"> <li>- Esquisse d'agrandissement de monte-panier</li> <li>- Détails de la menuiserie intérieure</li> <li>- Coupe de la cage d'escaliers et détails des marches</li> <li>- Plans d'étages (1er étage, 2e étage, 3e étage, 4e étage, 5e étage)</li> <li>- Plans des paliers d'étages (du 1er au 5e étage)</li> <li>- Coupes de l'édifice</li> <li>- Élévations des façades Nord et Sud</li> <li>- Plan de projet d'appartement dans les combles</li> <li>- Relevé des plans d'étages (sous-sol, rez-de-chaussée, 1er étage, 2e étage, 3e étage, 4e étage)</li> <li>- Plan de situation</li> </ul> Transformation                        |  | Bonnard, Pierre  |  |
| 0122.04.0250 | Immeuble Junod Pierre  | Lausanne                             | 11.1955    | 4.6.1985   | Divers 3 | Plans, coupes et élévation au crayon gris/couleurs, au feutre et avec des trames de couleurs sur calque et sur tirages papiers<br><ul style="list-style-type: none"> <li>- Plans de transformation de tous les étages</li> <li>- Coupe</li> <li>- Élévation des façades Nord et sud</li> <li>- Détails des WC</li> <li>- Plans des locaux d'entresol</li> <li>- Plan d'entresol (du sous-sol au rez-de-chaussée)</li> <li>- Détails de la balustrade d'escaliers</li> <li>- Coupe de la cage d'escaliers</li> <li>- Plan d'aménagement des vestiaires</li> <li>- Plan de situation</li> </ul> Transformation   |  | Calorie SA<br>Bemary, E.<br>Ersan, Kutman<br>Bonnard, Pierre<br>Blanc, René-Henri &<br>Brauchli, Willy |  |
| 0122.04.0251 | Ferme de M. Paul Charrière<br>Église de Bussy-Chardonney               | Bussy-Chardonney<br>Bussy-Chardonney | 5.1.1964   | 12.1.1977  | Divers 3 | 1° Ferme de Paul Charrière<br>Plans, coupes et élévations au crayon et au feutre sur calque avec des trames de couleurs et également sur tirages.<br><ul style="list-style-type: none"> <li>- Élévations des façades Nord, Sud et Est</li> <li>- Plan du rez-de-chaussée et du sous-sol</li> <li>- Plan du rez-de-chaussée et du sous-sol avec détails des canalisations</li> <li>- Croquis de la menuiserie intérieure</li> <li>- Plan et élévation de l'aménagement de la cuisine</li> <li>- Coupe</li> <li>- Plan du garage</li> <li>- Plan de poutraison</li> </ul> 2° Église Bussy-Chardonney<br>Plans au crayon et au feutre sur calque<br><ul style="list-style-type: none"> <li>- Plan d'aménagement de l'église</li> </ul>  |  | Bonnard, Pierre  |  |
| 0122.04.0252 | Magasin Misaneuf, rue du Tunnel 7                                      | Lausanne                             | 18.5.1951  | 16.12.1963 | Divers 3 | Plans, coupes et élévations au crayon gris/couleurs et au feutre sur calque avec des trames de couleurs et également des tirages papiers.<br><ul style="list-style-type: none"> <li>- Plans et coupes du magasin Misaneuf</li> <li>- Plan du sous-sol</li> <li>- Plan de transformation de la dalle du sous-sol</li> <li>- Plan des fondations</li> <li>- Détails des dalles (plans et coupes)</li> <li>- Plan du magasin Misaneuf, dressé par S.I Coteau, Riponne S.A.</li> <li>- Détails de la banque</li> <li>- Esquisse de l'intérieur du magasin</li> <li>- Élévation de l'intérieur du magasin, face Sud</li> <li>- Détails des canaux d'évacuation d'air</li> <li>- Détail plafond</li> <li>- Détails de la machinerie, dressés par Hoffman Maschinen A.G. et Erwin Meier &amp; fils</li> </ul> |  | Bonnard, Pierre<br>Hoffman   |  |
| 0122.04.0253 | Immeuble, rue des Moulins 19   | Vevey                                | 10.11.1961 | 20.11.1963 | Divers 3 | Plans au crayon gris et au feutre sur calque et sur tirages papiers.<br><ul style="list-style-type: none"> <li>- Plan d'un appartement au 4e étage</li> <li>- Plans de transformation de logements</li> </ul>  |  | Bonnard, Pierre  |  |
| 0122.04.0254 | Aménagement d'une zone industrielle au Closel, dépôt Max Schmidt & Cie | Renens                               | 19.1.1960  | 28.11.1968 | Divers 3 | Plans, coupes et élévations au crayon gris/couleurs, à l'encre et au feutre sur calque et sur tirage papier<br><ul style="list-style-type: none"> <li>- Plans de situation</li> <li>- Plan de la propriété de la compagnie du chemin de fer de Lausanne à Ouchy</li> <li>- Plans d'étages du dépôt (sous-sol et 1er étage)</li> <li>- Coupes du dépôt</li> </ul>   |  | Bonnard, Pierre  |  |

|              |  |          |            |            |          |   |                                  |   |  |
|--------------|--|----------|------------|------------|----------|---|----------------------------------|---|--|
|              |  |          |            |            |          | <ul style="list-style-type: none"> <li>- Élévations des façades du dépôt (Est côté route et Ouest)</li> <li>- Perspectives du dépôt</li> <li>- Plan de disposition schématique des terrains désaffectés</li> <li>- Plans d'études pour le dépôt</li> </ul>  |                                  |   |  |
| 0122.04.0255 | Le Chardonnet-Chailly S.A.                       | Lausanne | 10.7.1961  | 20.09.1962 | Divers 3 | Tirages d'une dizaine de plans de situation et d'aménagement  |                                  | Ferrini, Jean-Paul<br>Ricci, Giantito<br>Capt, Robert<br>Zappelli, Oswald |  |
| 0122.04.0256 | Villa Toscane                                    | Lausanne | 4.2.1960   | 19.5.1970  | Divers 3 | Plans, coupes et élévations au crayon et au feutre sur calque et tirages papiers<br>Plans de transformation de l'appartement :<br><ul style="list-style-type: none"> <li>- plan du rez</li> <li>- Plan du 1er étage, dressé par C. Boulaz (chauffagiste)</li> <li>- Plan du 2e étage</li> </ul> Plans, coupes et élévations de la cuisine<br>Relevé de la façade Nord-Ouest, Sud-Est, Nord-Est, Sud-Ouest<br>Relevé des étages (4e étage, 3e étage, rez-de-chaussée et sous-sol)<br>Dossier Photos<br><br>Transformation  |                                  | Boulaz<br>Bonnard, Pierre   |  |
| 0122.04.0257 | Propriété de Betty Fiechter                      | Pully    | 23.5.1958  | 24.6.1963  | Divers 3 | Plans, coupes et élévations au crayon gris/couleurs, au feutre et à l'encre sur calque et sur tirages<br><ul style="list-style-type: none"> <li>- Plans d'étages des cinq niveaux</li> <li>- Élévations des façades (Nord, Sud, Est, Ouest)</li> <li>- Coupes de l'aménagement</li> <li>- Plan de situation de la commune de Pully</li> <li>- Perspective de l'intérieur de la propriété</li> </ul> Aménagement de villas mitoyennes  | Aménagement de villas mitoyennes | Ferrini, Jean-Paul<br>Bonnard, Pierre                                     |  |
| 0122.04.0258 | Foyer des étudiants, ch. Vinet 30                | Lausanne | 15.5.1929  |            | Divers   | Les plans sont au crayon et à l'encre sur calque<br><ul style="list-style-type: none"> <li>- Tableau des températures pour les travaux de chauffage central</li> <li>- Plans d'étages rez-de-chaussée, 1er, 2e</li> </ul> Installation d'un chauffage central   |                                  | Bonnard, René   |  |
| 0122.04.0259 | Propriété de M. Favre Perillard                  | Lausanne | 20.12.1927 | 15.5.1929  | Divers   | Les plans sont au crayon gris/couleurs et à l'encre sur calque<br><ul style="list-style-type: none"> <li>- Tableau annexe des températures pour l'installation du chauffage central</li> <li>- Plans d'étages (rez-de-chaussée, 1er étage)</li> <li>- Élévation des façades Sud et Ouest</li> <li>- Plans d'étages (rez-de-chaussée, 1er étage) dressés par C. Boulaz</li> </ul> Transformation   |                                  | Bonnard, René   |  |
| 0122.04.0260 | Fabrique d'accumulateur, Oerlikon                | Lausanne | 20.6.1927  | 10.10.1927 | Divers   | Les plans sont au crayon gris/couleurs et à l'encre sur calque et sur tirages<br><br>Fabrique d'accumulateur, Oerlikon :<br><ul style="list-style-type: none"> <li>- Plan du rez-de-chaussée</li> <li>- Une coupe de la fabrique</li> <li>- Plan des bureaux de Lausanne</li> <li>- Plan de situation</li> <li>- Tableau annexe des températures pour l'installation du chauffage central</li> </ul>  |                                  | Boulaz C.<br>Bonnard, René  |  |
| 0122.04.0261 | Fondation Cordama                                | Prangins | 21.8.1947  | 9.6.1948   | Divers   | Les plans sont au crayon gris/couleurs et à l'encre sur calque<br><ul style="list-style-type: none"> <li>- Plans d'étages (sous-sol, rez-de-chaussée, 2e étage)</li> <li>- Élévations (face côté lac, face Sud, face Ouest, face Est)</li> <li>- Plans de situation</li> <li>- Élévation et coupe de la volière</li> <li>- Perspectives des escaliers</li> <li>- Détails de l'entrée principale</li> <li>- Plans de transformation des étages</li> <li>- Perspective de la propriété et de l'entrée</li> <li>- Croquis perspectif du projet de transformation</li> <li>- Perspective axonométrique de la volière</li> </ul> |                                  | Bonnard, Pierre &<br>Boy de la Tour, Edouard &<br>Bonnard, René &         |  |
| 0122.04.0262 | Frigorifique et entrepôts lausannois, Felsa S.A. | Lausanne | 1.6.1937   | 4.11.1944  | Divers   | Les plans sont au crayon et à l'encre sur calque et sur tirages<br><ul style="list-style-type: none"> <li>- Plans d'étages (fondations, 3e sous-sol, 2e sous-sol, 1er sous-sol, rez-de-chaussée, 1er étage, 2e étage)</li> <li>- détails de la ventilation</li> <li>- Élévation des façades Sud et Est</li> <li>- Coupe</li> <li>- Plan pour la proposition de vitrage en béton de la cage d'escalier</li> </ul>  |                                  | Bemary, E.<br>Bonnard, René   |  |

|              |                             |          |            |           |        |   |  |   |
|--------------|-----------------------------|----------|------------|-----------|--------|---|--|---|
|              |                             |          |            |           |        | <ul style="list-style-type: none"> <li>- Plan et détails des poteaux métalliques</li> <li>- Plans et coupes des prises d'air</li> <li>- Plan du rez-de-chaussée</li> <li>- Plans de poutraison</li> <li>- Détail de la corniche</li> <li>- Plan de menuiserie</li> <li>- Détails de la toiture</li> <li>- Plan de situation</li> <li>- Plans et élévations détaillant la modification de la cabine de contrôle</li> <li>- Détails seuils</li> <li>- Plan de modification des chambres à bananes</li> <li>- Détails du local des machines de l'ascenseur et du 3e sous-sol</li> <li>- Détails tambour</li> </ul>   |  |   |
| 0122.04.0263 | Hoirie Wanger               | Lausanne | 15.2.1927  | 17.2.1927 | divers | <p>Crayons gris et de couleur sur calque; 1:100, plan du rez-de-chaussée</p> <p>Deux variantes de distribution de locaux (bureaux et atelier)</p> <p>Probablement transformations</p>   |  | Bonnard, René                             |
| 0122.04.0264 | Nouvelle infirmerie d'Aigle | Aigle    | 27.11.1930 | 26.2.1934 | 8      | <p>Dossier très complet documentant l'élaboration du projet et l'exécution</p> <p>PORTEFEUILLE 1:</p> <p>« Concours pour l'infirmerie d'Aigle ». Motto : « Deux idées .. Deux étapes », encre et crayon sur calque:</p> <ul style="list-style-type: none"> <li>• Plan 2e étage, 1 :100, sd.</li> <li>• Plan 1er étage, 1 :100, sd.</li> <li>• Plan rez, 1 :100, sd.</li> <li>• Plan sous-sol, 1 :100, sd.</li> <li>• Plan rez, variante avec pavillon annexe, 1 :100, sd.</li> <li>• Façade principale, variante avec pavillon annexe, 1 :100, sd.</li> <li>• Façade postérieure, façade principale, 1 :100, sd.</li> <li>• Coupes transversales, 1 :100, sd.</li> </ul> <p>Avant-projets, encre et crayon sur calque et tirages héliographiques:</p> <p>Avant-projet A</p> <ul style="list-style-type: none"> <li>• Façade principale, 1 :200, 27.11.1930</li> <li>• Plan 2e étage, 1 :200, 27.11.1930</li> <li>• Plan 1er étage, 1 :200, 27.11.1930</li> <li>• Plan rez, 1 :200, 27.11.1930</li> <li>• Plan sous-sol, 1 :200, 27.11.1930</li> </ul> <p>Avant-projet B</p> <ul style="list-style-type: none"> <li>• Plan combles, 1 :200, 6.12.1930</li> <li>• Plan 1er étage, 1 :200, 6.12.1930</li> <li>• Plan rez, 1 :200, 8.12.1930</li> </ul> <p>Avant-projet C</p> <ul style="list-style-type: none"> <li>• Façade principale, 1 :200, 12.12.1930</li> <li>• Plan 2e étage, 1 :200, 12.12.1930</li> <li>• Plan 1er étage, 1 :200, 11.12.1930</li> <li>• Plan rez, 1 :200, 11.12.1930</li> <li>• Plan sous-sol, 1 :200, 12.12.1930</li> </ul> <p>Plans, 1 :100, janvier 1931, encre et crayon sur calque:</p> <ul style="list-style-type: none"> <li>• Plan 2e étage, 1 :100, 10.1.1931</li> <li>• Plan 1er étage, 1 :100, 8.1.1931</li> <li>• Plan rez, 1 :100, 8.1.1931</li> <li>• Plan sous-sol, 1 :100, 9.1.1931</li> <li>• Coupes transversales, 1 :100, 13.1.1931</li> <li>• Façades latérales, 1 :100, 13.1.1931</li> <li>• Façade postérieure, 1 :100, 13.1.1931</li> <li>• Façade principale, 1 :100, 12.1.1931</li> </ul> <p>PORTEFEUILLE 2</p> <p>Plans de détails, 1:20, 1:1, encre et crayon sur calque</p> <p>Plans d'exécution, 1 :50, encre et crayon sur calque:</p> <ul style="list-style-type: none"> <li>• Poutraison en BA sur 2e étage, 1 :50, 15.4.1931</li> <li>• Poutraison en BA sur 1er étage, 1 :50, 13.4.1931</li> <li>• Poutraison en BA sur rez, 1 :50, 7.4.1931</li> <li>• Poutraison en BA sur sous-sol, 1 :50, 2.4.1931</li> <li>• Commande de l'escalier en simili-pierre, diverses échelles, 28.4.1931</li> <li>• Plan 2e étage, 1 :50, 17.3.1930 [sic]</li> <li>• Plan 1er étage, 1 :50, 13.3.1931</li> <li>• Plan rez, 1 :50, 4.3.1931</li> </ul> |  | Boy de la Tour, Edouard & Bonnard, René & |

|              |                           |          |            |            |   |   |  |                            |
|--------------|---------------------------|----------|------------|------------|---|---|--|----------------------------|
|              |                           |          |            |            |   | <ul style="list-style-type: none"> <li>• Plan sous-sol, 1 :50, 23.3.1931</li> <li>• Façade nord, 1 :50, 7.5.1931</li> <li>• Façade sud, 1 :50, 19.5.1931</li> <li>• Plan des coulisses et du caniveau du chauffage central, 1 :50, 9.6.1931</li> <li>• Coupe dans l'axe, coupe côté est, 1 :50, 18.5.1931</li> <li>• Façade est, façade ouest, 1 :50, 26.5.1931</li> </ul> <p>PORTEFEUILLE 3<br/>Plans d'exécution (cf ci-dessus), 1 :50, tirages héliographiques<br/>Vue perspective, sd, tirage héliographique<br/>Plan de situation dressé pour enquête, 1 :1000, 20.4.1931, calque et tirages héliographiques</p> <p>PORTEFEUILLE 4<br/>Tirages héliographiques et bleus des plans au 1 :50 annotés, modifiés, coloriés, pour chauffage (avec tampon J. Stragiotti &amp; fils Aigle), électricité, appareillage (avec tampon Installations sanitaires M. Giovanna Montreux, P. Cordey Aigle) ou dont certains détails sont modifiés<br/>Les tirages coloriés des poutraisons en BA portent le tampon: Entreprise générale de maçonnerie, Béton armé, Simili Pierre, E. Corte &amp; Bottinelli, Lausanne Genève »</p>  |  |                            |
| 0122.04.0265 | Villa Ravin-Molésou       | Lausanne | 03.06.1933 | 20.03.1934 | 6 | <p>Dossier complet pour une villa bourgeoise à Béthusy, Lausanne, projet et exécution.<br/>Principalement crayon sur calque, les plans techniques de C. Vergolis sont des reproductions sur papier</p> <ul style="list-style-type: none"> <li>• Plan et élévation de face et de côté, 1:50, 16.07.1934</li> <li>• Plan du sous-sol, reproduction papier, 1:50, 01.07.1933,</li> <li>• Plan et détails du plancher sur 1er étage avec cotes et références des profilés par le bureau technique C. Vergolis, 1:50, 1:20, septembre 1933</li> <li>• Plan du rez-de-chaussée et 1er étage, 1:100, 03.06.1933</li> <li>• Plan du chemin d'accès et mur de séparation avec cotes et hauteurs du terrain, 03.03.1934</li> <li>• Plan et coupe de l'escalier d'accès de la cuisine du rez-de-chaussée, 1 :20, 16.08.1933</li> <li>• Coupe et élévation du mur de jardin, 1:100, 10 mars 1934</li> <li>• Plan, élévation, coupe de la clôture, 1:100 et 1 50, 03.07.1933</li> <li>• Elévation façade sud et nord, 1:100, 03.06.1933</li> <li>• Coupe de la façade, 1:50, 21.07.1933</li> <li>• Elévation façade est et ouest, 1:100, 03.06.1933</li> <li>• Plan de situation et mur du jardin, 1 :100, 09.03.1934</li> <li>• Plan, élévation et coupes de l'escalier du rez-de-chaussée (escalier de chêne, coupe à travers la dalle) au 1er étage, 1 :20, 08.08.1933</li> <li>• Détail des menuiseries, 1:20, 30.08.1933</li> <li>• Plan de situation sans échelle</li> <li>• Plan du jardin en couleurs, 1 :100, 20.03.1934</li> <li>• Détail de « 2 grilles pour entrée nord », serrureries, 1 :10, 19.12.1933</li> <li>• Plans, coupes, élévations du garage annexe, 15.06.1933</li> <li>• Plans et coupes de la charpente au 1 :50, 28.08.1933</li> <li>• Plan du jardin, 1:100, 28.03.1933</li> <li>• Plan plancher sur sous-sol C.Vergolis, reproduction sur papier 1 :50, 1 :25, août 1933</li> <li>• Plan du plancher sur rez-de-chaussée par C. Vergolis, reproduction sur papier, 1 :50, 1 :25, août 1933</li> <li>• Plan, coupe, élévation, porche d'entrée nord, 1 :20, 17.08.1933</li> <li>• Plan 1er étage, exécution, 1 :50, 27.06.1933</li> <li>• Plan rez-de-chaussée exécution, 1 :50, 23.06.1933</li> <li>• Plan sous-sol, exécution, 1 :50, 01.07.1933</li> <li>• Facade Nord, Sud, Est, Ouest, juillet 1933</li> <li>• Détails terrasse, 1 :20, « bow-window »</li> <li>• Coupe, plans, cheminée du salon, 1 :10, 23.11.1933</li> <li>• Plan et coupe du sous-sol, 1 :100, 05.06.1933</li> </ul> | Villa pour la société immobilière Ravin-Molésou. | Bonnard, René Vergolis, C. |
| 0122.04.0266 | Villa de Mme L. Schindler | Zürich   | 14.11.1943 | 09.12.1943 | 6 | <p>Trois variantes de projet et un plan pour une villa à Zürich<br/>Crayon sur calque</p>   |  | Bonnard, Pierre            |

|              |   |                                  |      |      |  |  |  |
|--------------|---|----------------------------------|------|------|--|--|--|
|              |   |                                  |      |      | <p>Projet A, façade sud, 14.11.1943<br/>Projet A, rez-de-chaussée, 14.11.1943</p> <p>Projet B, façade sud et façade est, 15.11.1943<br/>Projet B, rez-de-chaussée, 14.11.1943<br/>Projet B, 1er étage, 14.11.1943</p> <p>Projet C, rez-de-chaussée, 15.11.1943<br/>Projet C, 1er étage, 15.11.1943<br/>Projet C, façade sud, 15.11.1943</p> <p>Plan du sous-sol ; 1 :100 ; 23.11.1943<br/>Plan du rez-de-chaussée ; 1 :100 ; 24.11.1943<br/>Plan du premier étage; 1 :100 ; 29.11.1943</p> <p>Coupe et plan de tuyau, 9.12.1943</p>  |  |  |
| 0122.04.0267 | Propriété de Mr. J. Bozio<br>Propriété de MM. P. et M. Huber<br>Immeuble des fils d'Etienne Huber<br>Confiserie Huber | Lausanne<br>Lausanne<br>Lausanne | 1895 | 1945 | <p>Dossier comprenant cinq objets:</p> <p>1) Propriété de Mr. J. Bozio "La Solitude": plan du projet de cinq maisons à loyer dessinées par l'architecte Ernest Moachon (sept. 1985), dont seulement quatre maisons seront réalisées. A la place de la 5ème maison, le maître de l'ouvrage J. Bozio fait projeter en août 1907 par l'architecte Léon Lucas un plan de projet de fabrique de pâtisserie avec des appartements prévus au 2ème étage (1 :100). La fabrique de pâtisserie a été réalisée et elle prendra par la suite le nom de « Confiserie Huber » ; elle sera transformée par l'architecte R. Bonnard. Détails de la fabrique de pâtisserie, tels que : plan de poutraison sur le sous-sol (1 :50), de l'escalier en ciment moulé allant du rez-de-chaussée au premier étage, tous dessinés par l'architecte Lucas.<br/>Plans bleus.</p> <p>2) Propriété de Mr. Bozio « La Solitude » : plan de l'annexe pour les bureaux au bâtiment de la Confiserie de Mr. Etienne Huber (1 :50) en novembre 1919; architectes G. Chessex et Ch. Chamorel-Garnier ; crayon de couleur sur héliographie.</p> <p>3) Propriété de MM. P. &amp; M. Huber (11.1941-05.1942): Quatre projets (A-B-C-D) pour la transformation du rez-de-chaussée datant du novembre 1941 (1:50) : plans de l'atelier, du 1er et du 2ème étage; plan des menuiseries (portes, armoires, salle de bain, cuisine) et un détail sur la transformation de la cheminée du living-room (1:20) ; plan de situation de la maison de janvier 1942. Crayon sur calques.</p> <p>4) Immeuble des fils d'Etienne Huber : transformations (09.1939-04.1940)<br/>Six plans (rez-de-chaussée, plan du 1er étage, coupe longitudinale, coupes transversales, façade état actuel et façade principale état futur) montrant le projet de transformation de l'immeuble des fils d'Etienne Huber (août 1939-11.1939). Il s'agit principalement d'une redistribution des locaux au premier étage et d'une modification des percements ainsi que de la création d'un monte-charge entre le premier et le deuxième étage.<br/>Dossier de plans soumis à l'enquête publique en novembre 1939 ; permis de construire accordé en février 1940 ; plans héliographiés avec transformations indiquées en crayon de couleur.<br/>Plans et croquis au crayon et encre sur calque.</p> <p>5) Confiserie Huber (07.1944-01.1945)<br/>Croquis et dessins (héliographies et calques) montrant l'étude de l'organisation de l'espace au rez-de-chaussée et au premier étage.<br/>Deux plans soumis à la Municipalité qui accorde l'autorisation à construire en 1945. On a également des plans de trois variantes plus spécifiques conçues pour une meilleure redistribution de l'espace du laboratoire.<br/>Tableau récapitulatif des coûts.</p> | Bonnard, Pierre & Boy de la Tour, Edouard & Bonnard, René & Lucas, Léon<br>Moachon, Ernest |  |
| 0122.04.0268 | Propriété de Mr. Hahnemann  | Lausanne                         |      |      | <p>Dossier comprenant des calques au crayon et à l'encre, aquarelle, plans héliographiques et deux plans bleus, dont un est de l'ingénieur G. L. Meyer.<br/>Il s'agit de la construction d'un bâtiment d'habitation et pensionnat. Le dossier est complet, il comporte un plan de</p>  | Bonnard, Pierre & Picot, Jean &  |  |



|              |  |                      |            |            |   |  |  |   |
|--------------|--|----------------------|------------|------------|---|--|--|---|
|              |  |                      |            |            |   | <p>situation daté de 1910, des coupes, des plans de tous les étages (sous-sol, rez-de-chaussée, 1er étage, 2ème étage et 3ème étage), de toutes les façades, des plans de poutraisons et de nombreux détails très soignés de la menuiserie intérieure et extérieure (jusqu'à l'échelle 1 :1), du fronton avec l'inscription « concordia », des plafonds de différentes pièces, de l'escalier en bois, du balcon et de la véranda vitrée,</p> <p>Le sous-sol (composé entre autre d'une salle d'étude, d'une chambre de bonnes, d'un espace réservé aux valises), le rez-de-chaussée et le premier étage faisaient partie du pensionnat, tandis que le deuxième et le troisième étage servaient d'habitation.</p> <p>Les plans sont à échelle 1 :100, 1 :50, 1 :20, 1 :2 et 1 :1</p>  |  |   |
| 0122.04.0269 | Villa de Mr. et Mme. Leubaz              | Lausanne             | 01.02.1927 | 9.9.1927   | 6 | <p>Dossier fait de calques au crayon et au crayon coloré et des plans héliographiques. Les plans sont à échelle 1:100, 1:50 et 1:20.</p> <p>Le dossier est complet et présente un plan de situation, des plans avec des variantes du projet de la villa, des coupes, des élévations et de quelque détail (coupes des escalier, fenêtres et armoires, menuiserie, jardin, poutraison, etc.).</p>  |  | Bonnard, René   |
| 0122.04.0270 | Propriété de Pierre Maurice              | Allaman              | 9.1.1923   | 11.02.1930 | 6 | <p>Dossier contenant des plans en calque au crayon et encre, une photo de la maison avec vue depuis le jardin, des plans bleus et des plans héliographiques, dont un porte la signature de l'ingénieur E. Thévenaz (plan du plancher au rez-de-chaussée et au premier étage). Les plans sont à échelle 1:50 et 1:20.</p> <p>Le dossier présente des variantes de projet de construction d'une véranda (plans, élévations et coupes) et son aménagement ainsi qu'une transformation de la fenêtre de la cuisine (coupes, élévations, plans).</p>  |  | Bonnard, René   |
| 0122.04.0271 | SI Tamia SA<br>Villa de Mr. Vahram Nubar | Lausanne<br>Lausanne | 22.07.1929 | 20.12.1951 | 4 | <p>Le dossier est complet. Il comporte un plan de situation, des plans des élévations, de tous les étages (sous-sol, rez-de-chaussée et premier étage), des détails de la menuiserie intérieure (par exemple des escaliers, des armoires, fenêtres) et extérieure ainsi que d'autres plans détaillés à destination des maçons. Les plans sont en calques à l'encre, au crayon et au crayon de couleur. On a également des héliographies en couleur. Les échelles utilisées sont les suivantes : 1:100, 1:50 et 1:20.</p> <p>En 1951, SI Tamia SA, le nouveau maître de l'ouvrager, fait projeter des plans de transformation de la cuisine en un office du côté est de la maison ainsi qu'une étude de transformation de l'office en chambre de bains du côté sud-ouest.</p> <p>La villa de Monsieur Nubar n'existe plus aujourd'hui, elle était située à l'adresse actuelle du Chemin de Beau-Rivage 8.</p> |  | Bonnard, Pierre &<br>Boy de la Tour, Edouard &<br>Bonnard, René |
| 0122.04.0272 | Villa de Mr. Jean Muret                  | Lausanne             | 28.2.1924  | 2.9.1927   | 6 | <p>Dossier complet comprenant des calques au crayon, au crayon coloré et à l'encre, des plans héliographiques et des plans bleus des ingénieurs H. Muret et de L. Berthod.</p> <p>Le Dossier contient un plan de situation, des plans de projet et d'exécution de tous les étages (sous-sol, rez-de-chaussée, 1er étage), de toutes les façades, de coupes, des élévations et détails très soigneux (de la menuiserie intérieure et extérieure : portes, fenêtres, armoires, escaliers, etc.).</p>   |  | Bonnard, René   |
| 0122.04.0273 | Villa du Dr. Machon                      | Pully                | 12.11.1912 | 8.11.1938  | 6 | <p>Dossier complet comprenant des calques au crayon, au crayon coloré et à l'encre et des plans bleus, des ingénieurs G. Boiceau &amp; H. Muret et de Paris-Berthod.</p> <p>Dossier complet contenant des plans, coupes, élévations (du sous-sol, rez-de-chaussée, 1er étage et 2ème étage) à échelles 1 :100 et 1 :50 ; et des très soigneux plans individuels détaillés de la menuiserie (salle à manger, cabinet de travail, cheminée, escaliers, etc.). Le façade nord de la maison présente deux entrées indépendantes: une pour la famille du docteur et une pour ses patients car le cabinet de travail se trouvait directement au rez-de-chaussée accompagné d'une salle d'attente.</p>  |  | Bonnard, René &<br>Picot, Jean &                                |
| 0122.04.0274 | Villa Huguenin                           | La Croix (Lutry)     | 21.11.1938 | 23.2.1940  |   | <p>Le dossier est complet et très intéressant.</p> <p>Il comprend deux plans de situation, différentes variantes de projet (1 :100) pour chaque étage (sous-sol, rez-de-chaussée et premier étage), un plan des élévations, ainsi que les plans</p>  |  | Boy de la Tour, Edouard &<br>Bonnard, René &                    |

|              |  |                      |            |            |   |  |  |                 |
|--------------|--|----------------------|------------|------------|---|--|--|-----------------|
|              |  |                      |            |            |   | <p>d'exécution de tous les étages (1 :50), de toutes les façades, des coupes longitudinale et transversale. Vues perspectives de la villa (deux variantes), dessins de l'intérieur et variantes du studio, dessinés par Edouard Boy de la Tour.</p> <p>Dossier avec nombreux croquis montrant des détails en fer forgé pour l'extérieur et l'intérieur de la maison (ferme-porte, grilles pour la porte d'entrée, la porte de service et la porte du garage, grilles pour les fenêtres de la cage de l'escalier, du garage, cache-radiateur, etc.) et plans détaillés de la menuiserie intérieure et extérieure (armoires, meubles, portes, fenêtres, escaliers, etc.).</p> <p>Étude particulière consacrée aux luminaires en fer forgé: croquis et différentes variantes et perspectives des lustres pour la salle à manger et pour le studio, dessinés par Boy de la Tour.</p> <p>Plan à échelle 1 :1 des armoires de la famille Huguenin avec la devise suivante « ma simplicité me permet d'aimer et je ne change qu'en mourant, 1734, DH»</p> <p>Calques à l'encre, au crayon et au crayon de couleur et héliographies coloriées.</p> |  |                 |
| 0122.04.0275 | Immeuble de Mr. Georges Petter<br>Villa locative de Mr. Georges Petter | Lausanne<br>Lausanne | 23.3.1932  | 1.6.1958   | 4 | <p>Dossier complet.</p> <p>Il comprend des plans de chaque étage (sous-sol, rez-de-chaussée et premier étage, le deuxième étage étant pareil au premier), des plans des façades et des coupes à échelle 1 :100, des plans d'exécution des étages (1 :50), de toutes les façades et une coupe longitudinale.</p> <p>On trouve des détails en fer forgé pour l'extérieur et l'intérieur de la maison (grilles des portes, fenêtres pour la cuisine, etc.) et des plans détaillés de la menuiserie intérieure et extérieure (portes, fenêtres, volets, etc.).</p> <p>En 1958 on a réuni les deux appartements du deuxième étage en un seul et on a construit un ascenseur.</p> <p>Ce dossier comprends un autre objet: la transformation des vitrines de la boulangerie-pâtisserie et du Café des 22 Cantons.</p> <p>Calques à l'encre, au crayon et au crayon de couleur, héliographies colorées et plans bleus.</p>   |  | Bonnard, René   |
| 0122.04.0276 | Villa de Mr. Marcel Nicolet  | Lausanne             | 26.1.1967  | 2.1969     | 4 | <p>Dossier complet.</p> <p>Il comprend un plan du sous-sol et du rez-de-chaussée, deux élévations des façades (nord-sud et est-ouest) et des coupes à échelle 1 :100, des plans d'exécution du sous-sol et du rez-de-chaussée (1 :50), de toutes les façades et des coupes.</p> <p>Plans des détails du vitrage du séjour, des plans détaillés de la menuiserie intérieure et extérieure (portes, fenêtres, armoires, vestiaire, etc.).</p> <p>Calques à l'encre, à l'encre et crayon, au crayon, et au crayon de couleur ; contre-calques.</p>  |  | Bonnard, Pierre |
| 0122.04.0277 | Avant-projet entrepôts de Mr. Petitpierre                              | Renens               | 26.03.1920 | 18.09.1920 | 4 | <p>Dossier concernant un avant-projet pour les Entrepôts de Mr. Petitpierre. Il comprends des variantes à échelle 1:200 du sous-sol, rez-de-chaussée, premier étage, façades, coupes ainsi que des plans de la toiture et du plancher.</p> <p>Calques à crayon et à l'encre, héliographies coloriées et un plan bleu.</p>  |  | Bonnard, René   |
| 0122.04.0278 | Home d'enfants "La Bellaraz"   | Cugy<br>(Lausanne)   | 13.05.1927 | 3.10.1944  | 4 | <p>Petit dossier avec des plans d'exécution et de détails concernant trois modifications : création d'un vestibule au rez-de-chaussée reliant la galerie au grand vestibule, création d'un auvent sur la terrasse au premier étage et transformation de la salle à manger.</p> <p>Calques à l'encre et au crayon.</p>  |  | Bonnard, René   |
| 0122.04.0279 | Propriété de Mme du Bois-de Guimpf                                     | Yverdon-les-bains    | 22.07.1926 | 13.08.1926 | 4 | <p>Petit projet d'agrandissement de la maison au rez-de-chaussée et au premier étage avec des études et variantes concernant ces deux étages. Plans, élévations et coupes de l'état actuel et de l'état futur. Calques à l'encre, au crayon et au crayon de couleur.</p>   |  | Bonnard, René   |

|              |  |                      |            |           |    |   |   |   |  |
|--------------|--|----------------------|------------|-----------|----|---|---|---|--|
| 0122.04.0280 | Propriété de M.V. Bridel                       | Lausanne             | 13.3.1930  |           | 4  | Le dossier contient uniquement un calque: projet de transformation d'une lucarne et construction d'un balcon (élévation, plan et coupe 1:20). Calque su crayon.   |   | Bonnard, Pierre   |  |
| 0122.04.0281 | Propriété de Mr. Demieville                    | Lausanne             | 3.7.1931   |           | 4  | Le dossier contient uniquement un calque au crayon: projet de création d'une lucarne au premier étage (élévation, plan et coupe 1:20).  |   | Bonnard, René   |  |
| 0122.04.0282 | Banque Masson                                  | Lausanne             | 24.6.1908  | 21.6.1909 | 4  | Plans indiquant un projet de transformation de l'aménagement du sous-sol et premier étage avec des détails des meubles pour la caisse et l'angle du hall.<br><br>Calques à l'encre, au crayon, crayon de couleur et aquarelle, contre-calques et bleus.   |   | Bonnard, René & Picot, Jean &   |  |
| 0122.04.0283 | Villa "Les Magnolias" Magasins "Les Magnolias" | Lausanne<br>Lausanne | 14.8.1872  | 13.2.1965 | 12 | Ce dossier contient deux objets: la villa "Les Magnolias" de Mme Auberjonois et un groupe de magasins de propriété d'Alois de Meuron.<br><br>1) Plans originaux (sous-sol, rez-de-chaussée, premier et deuxième étage) très probablement des architectes Bertolini & Carrard (source: INSA, Lausanne: No 5, Zürich: Orell Füssli, Gesellschaft für schweizerische Kunstgeschichte, 1990, p. 342) datant du 1872. Des petites transformations ont été apportées au premier étage d'abord par l'architecte C. Melley et par la suite par l'architecte G. Corbaz, comme nous le témoignent leurs plans. Nombreux croquis de variantes de transformation de l'aménagement de l'intérieur de la maison (salle de bain, cuisine, menuiserie, etc.) datant du 1965.<br><br>2) Plans de projet de construction et plans, coupes et élévations de la construction d'un groupe des magasins (1948) avec nombreux croquis de variantes, études et détails des vitrines, des escaliers, marquise, etc. Plans de relevés pour un projet de transformation des vitrines et de la marquise datant du 1956.<br><br>Voir aussi Fonds Maison Magnolias (cote 0088.04) | Propriété de l'hoirie de Meuron 2 filles d'Alois            | Boy de la Tour, Edouard & Bonnard, Pierre<br>Bonnard, René & Bertolini, Jean-Baptiste<br>Melley, Charles<br>Corbaz, Georges<br>Carrard, Jules |  |
| 0122.04.0284 | S.I. Bellaria S.A.                             | La Tour-de-Peilz     | 1.10.1958  | 4.10.1983 | 26 | Ce dossier comprend des plans de création des nouveaux halls d'entrée, escaliers du sous-sol au rez-de-chaussée, ascenseurs et entourages des cages d'ascenseurs (1958-59) ; des plans d'état des lieux, des relevés des différents étages (depuis le rez-de-chaussée jusqu'au 6ème) et des différents appartements à échelle 1 :50 faites dans les années 1966-1969 et plans des relevés plus tardives 1981-83 ; plans et esquisses pour la transformation des salles de bains, de l'aménagement des cuisines, de création d'un étendage, de parc à voitures couvert au sud du bâtiment, etc.<br>Calques au crayon, à l'encre et plans héliographiques coloriées.  | L'immeuble est également appelé la "Suisse" et la "France". | Bonnard, Pierre<br>Bureau d'architecture<br>Bonnard Ersan Blanc   |  |
| 0122.04.0285 | N. Naville & Cie                               | Lausanne             |            |           | 4  | Dossier complet concernant la construction et l'alignement d'un bâtiment de stockage/dépôt. Plans de projet de toutes les étages avec différentes variantes, plans de l'aménagement de l'espace à l'intérieur, élévations et coupes ; plans d'exécution et beaucoup des croquis montrant spécialement les études des élévations en perspective.<br><br>Calques à l'encre, à l'encre et crayon, au crayon, et au crayon de couleur, héliographies coloriées.   |   | Bonnard, Pierre   |  |
| 0122.04.0286 | Ville de Mlle Ostertag                         | Pully                | 17.10.1928 | 5.7.1929  | 4  | Ce dossier comprend deux plans de projet des façades nord et sud, et une coupe transversale, ainsi que des plans d'exécution de chaque étage (sous-sol, rez-de-chaussée et premier étage), des plans d'élévation de toutes les cotées. On trouve des détails de commande des différentes éléments (escaliers, cordon, charpente, menuiserie intérieure et extérieure, etc.) avec un texte descriptif en indiquant les matériaux. Un dessin au crayon de couleur est dédié à la « création d'un jardin ».<br><br>Calques à l'encre, au crayon et au crayon de couleur et des plans bleus.  |   | Bonnard, René   |  |
| 0122.04.0287 | Propriété de Mme Ormond                        | Vevey                | 31.5.1920  | 14.1.1921 | 4  | Agrandissement de la maison par la construction d'un garage. Plans de projet du garage avec différentes esquisses d'études de la façade, plans d'exécutions du sous-sol et rez-de-chaussée, élévations et coupes du garage; plans détaillés pour la maison: esquisses de la grille en fer forgé pour la porte du hall, des études et des croquis en perspectives pour l'adaptation de la grille pour la délimitation du jardin, etc., ainsi   |   | Bonnard, René   |  |

|              |  |                        |            |            |    |   |  |   |
|--------------|--|------------------------|------------|------------|----|---|--|---|
|              |  |                        |            |            |    | qu'un projet du chauffage à eau chaude.<br>Calques à l'encre, au crayon et au crayon de couleur, plans héliographiques coloriés et des plans bleus.   |  |   |
| 0122.04.0288 | Propriété de Mr. Clarer & Cie<br>Propriété de Mr. Clarer - Projet de villa |                        | 30.04.1920 | 06.1927    | 12 | Dossier avec deux objets :<br><br>1) Plans bleus d'un projet de villa fait par l'architecte R. Bonnard avec élévations (30.4-3.5.1920).<br><br>2) Plans bleus de construction d'une maison (sous-sol, rez-de-chaussée, 1er étage), élévations avec une héliographie pour la façade « lac », coupe transversale, plan des escaliers de la rez-de-chaussée et des combles, plan de la commande des tailles, détail de la menuiserie. Architecte : François Righi. (05.1927-06.1927)   |  | Bonnard, René<br>Righi, François J.                               |
| 0122.04.0289 | Immeuble de Mr. Cherbulliez  | Lausanne               | 31.3.1914  | 29.7.1914  | 12 | Projet de construction d'un immeuble locatif. Plans avec des variantes du sous-sol, rez-de-chaussée, 1er et 3ème étage, 2ème étage et des combles. Elévations (nord, sud, est, ouest) et croquis de variantes de la façade principale.<br>Les plans sont tous à échelle 1 :100. Calques à l'encre, au crayon, au crayon de couleur et aquarelle.<br><br>L'immeuble n'a pas été construit en 1914, mais on trouve une construction sur le même emplacement datant du 1926.   |  | Bonnard, René   |
| 0122.04.0290 | Pavillon de Jardin<br>Villa Fenestral                                      | Lausanne<br>Lausanne   | 7.2.1907   | 2.2.1946   | 12 | Ce dossier contient deux objets :<br>1) Le dossier de la construction de la villa pour E. Bonnard (1907) est complet. Deux plans de situation, des coupes, des plans de tous les étages, de toutes les façades, des plans de poutres et quelque détail.<br>Trois plans de situation pour le projet de construction d'un garage en 1938. Plans d'exécution, des façades et des dessins perspectifs signés par E. Boy de la Tour. Deux tableaux récapitulatifs (devis et situation). Dans les années 1938 la maison est promis-vendue à Mr. le Dr. Benziger.<br>Variantes du projet, esquisses d'étude pour la construction d'une chambre au premier étage datant du 1945-46. Croquis perspectifs (intérieur et extérieur) dessinés par E. Boy de la Tour.<br><br>2) Projet et construction d'un pavillon de jardin. Croquis perspectifs signés par E. Boy de la Tour, coupe, plans des façades sud, est et nord. |  | Boy de la Tour, Edouard &<br>Bonnard, René &<br>Picot, Jean &     |
| 0122.04.0291 | Villa du Consortium Immobilier de Bellevue                                 | Lausanne               | 13.3.1908  | 8.11.1908  | 12 | Dossier comprenant des plans d'exécution du sous-sol, rez-de-chaussée et premier étage, plans de poutres, élévations et coupes ainsi que des détails (bow-window, charpente, menuiserie, porte d'entrée, portail, etc.). Plans de projet de chauffage à l'eau chaude.<br>Calques et contre-calques à l'encre, à l'aquarelle et au crayon de couleur, héliographies.   |  | Bonnard, René &<br>Picot, Jean &                                  |
| 0122.04.0292 | Villa de Mr. Gruffel   | Lausanne               | 29.12.1915 | 1.2.1916   | 12 | Ce dossier comprend des plans d'exécution du sous-sol, rez-de-chaussée et premier étage, plans de poutres, élévations et coupes ainsi que des détails (commande de la menuiserie, galerie sud et row-window-salle à manger, escalier, etc).<br>Calques au crayon, à l'encre et à l'aquarelle.   |  | Bonnard, René &<br>Picot, Jean &                                  |
| 0122.04.0293 | Cure de Chailly-Vennes   | Lausanne               | 24.7.1912  | 24.12.1912 | 9  | Dossier comprenant deux plans de situation; plans d'exécution du sous-sol, rez-de-chaussée ; plans des combles et poutres; façades est et ouest; des détails de la commande (menuiserie intérieure et extérieure, des escaliers, des volets, etc.) ainsi que d'autres détails (cheminée du hall, pignon façade nord, porche d'entrée-charpente, etc).<br><br>Calques à l'encre et aquarelle.  |  | Bonnard, René &<br>Picot, Jean &                                  |
| 0122.04.0294 | Chapelle de la Sage  | La Sage                | 7.12.1938  | 24.3.1939  | 9  | Dossier comprenant des plans de réparation des fenêtres des façades sud, ouest, nord et est; plans détaillés de double vitrage, plans de profils des boiseries ainsi qu'un plan de menuiserie.  |  | Bonnard, René   |
| 0122.04.0295 | Chalet de Mr. J. Fauchère Cordonnier                                       | Les Haudères (La Sage) | 9.1.1945   | 26.12.1946 | 9  | Dossier comprenant des variantes du projet d'agrandissement du chalet et des plans d'exécution (sous-sol, rez-de-chaussée, premier étage, élévations) et un croquis perspectif.<br>Calques à l'encre, au crayon et au crayon de couleur.  |  | Bonnard, Pierre &<br>Boy de la Tour, Edouard &<br>Bonnard, René & |

|              |   |                    |            |            |    |   |  |   |  |
|--------------|---|--------------------|------------|------------|----|---|--|---|--|
| 0122.04.0296 | Villa "Le Hérisson"                                     | Lausanne           | 1913       |            |    | Dossier comprenant des plans du sous-sol, du rez-de-chaussé, du 2ème étage ainsi que des façades nord, sud et ouest et une coupe transversale.<br><br>Les plans ne portent aucune indication. L'objet a été identifiée grâce à la consultation de l'étude historique de Mme Nathalie Desarzens "Le quartier de la Gottettaz, Lausanne", 2015, p. 42.  |  | Bonnard, René & Picot, Jean &   |  |
| 0122.04.0297 | Villa de Mr. Robert Rogivue-David                       | Corseaux           | 4.2.1927   | 9.6.1927   | 10 | Ce petit dossier comprend des plans de projet des façades, des plans d'exécution du sous-sol, rez-de-chaussée et premier étage, élévations, plans de poutres ainsi que quelque détails (commande de la menuiserie, escaliers, Bow-window, etc).<br>Calques au crayon, à l'encre et des plans bleus.   |  | Bonnard, René   |  |
| 0122.04.0298 | Villa de Mr. P. Donzallaz                               | Pully              | 11.09.1946 | 30.4.1947  | 10 | Ce dossier est complet. Il comprend différentes variantes de projet (1:100) pour chaque étage (sous-sol, rez-de-chaussée et premier étage), études des élévations, plans d'exécution de tous les étages (1:50), façades, coupes longitudinale et transversale et des détails (menuiserie intérieure et extérieure, aménagement de la salle de bain, esquisse du meuble de la cuisine, aménagement du jardin, etc.). Vues perspectives de la villa (plusieurs variantes) dessinées par Edouard Boy de la Tour.<br><br>Calques à l'encre et au crayon et plans héliographiques coloriées.<br>Deux héliographies des planchers en BA de l'ingénieur Cérenville             |  | Bonnard, Pierre & Boy de la Tour, Edouard & Bonnard, René & Cérenville, Henri B. de |  |
| 0122.04.0299 | Propriété de Mr. Casimir Delapré                        | Lausanne           | 12.11.1924 | 06.1925    | 10 | Ce dossier est complet et comporte des plans de projet (1:100) de chaque étage (sous-sol, rez-de-chaussée, premier et deuxième étage), études des élévations, plans d'exécution de tous les étages (1:50), élévations, coupe transversale et des détails (menuiserie intérieure et extérieure, commande des escaliers, porche d'entrée, etc.).<br>Calques à l'encre, au crayon et au crayon de couleur.   |  | Bonnard, René   |  |
| 0122.04.0300 | Propriété de Mme Marie Sophie David-Goy                 | Lausanne           | 1.12.1925  | 25.3.1928  | 10 | Dossier comprenant de variantes du projet de construction d'un garage à 6 ou à 7 automobiles, coupes, élévations. Plans de transformation du premier étage, rez-de-chaussée et des escaliers.   |  | Bonnard, René   |  |
| 0122.04.0301 | Propriété de Mr. David                                  | Lausanne           | 05.1909    | 10.10.1910 | 10 | Ce dossier contient des plans de projet e d'exécution de chaque étage (sous-sol, rez-de-chaussée, premier étage), élévations, coupe transversale et des détails (menuiserie intérieure et extérieure, escaliers, boiserie de la salle à manger, porte d'entrée, cheminée du hall, etc.).<br><br>Calques à l'encre, au crayon, crayon de couleur et aquarelle.   |  | Bonnard, René & Picot, Jean &   |  |
| 0122.04.0302 | Propriété de Mr. Alfred Demaurex et de la S.A. Maral    | Lausanne           | 22.11.1948 | 4.5.1949   | 10 | Projet et construction de deux garages privés jumelés et d'un escalier extérieur sur la face est. Études du plan du garage et du escalier avec variantes, détails de la porte du garage et de la balustrade de l'escalier.<br><br>Calques au crayon, à l'encre et héliographies coloriées.  |  | Bonnard, Pierre & Boy de la Tour, Edouard & Bonnard, René &                         |  |
| 0122.04.0303 | Villa de Mr. L. Desbaillets<br>Propriété de Mme Du Bois | Paudex<br>Lausanne | 18.5.1936  | 14.10.1937 | 10 | Ce dossier comporte deux objets:<br><br>1) Dossier complet. Il comprend des plans du projet pour chaque étage (sous-sol, rez-de-chaussée et premier étage), études des élévations, plans d'exécution de tous les étages, façades, coupes longitudinale et transversale, tableau des révisions et résultats des soumissions et des détails (menuiserie intérieure et extérieure, ferrures, aménagement du jardin, tableau etc.). Vue perspectifs de la villa dessinées par Edouard Boy de la Tour.<br><br>Calques à l'encre, au crayon et au crayon de couleur.<br><br>2) Un seul plan de relevé de la propriété de Mme Du Bois à Ecublens exécute pour Mr. Desbaillets. |  | Bonnard, René   |  |
| 0122.04.0304 | Propriété de Mr. J.-P. Payot                            | Saint-Prex         | 16.1.1968  | 20.4.1970  | 14 | Dossier concernant la construction d'une piscine couverte et de l'escalier de liaison à la piscine. Nombreuses études et esquisses des différentes variantes d'avant-projet et projet de la piscine et de l'escalier de liaison à la piscine. Plan général de la propriété, du jardin, de l'escalier, différents croquis de la piscine. Plans d'exécution, coupes, élévations, vues perspectives et plan de travail de la construction de la piscine  |  | Bonnard, Pierre   |  |

|              |                                    |           |            |            |    |  |  |   |  |
|--------------|------------------------------------|-----------|------------|------------|----|--|--|---|--|
|              |                                    |           |            |            |    | et de l'escalier.<br>Calques à l'encre, au crayon, au crayon de couleur, héliographies coloriées, papier au crayon et au crayon de couleur.  |  |   |  |
| 0122.04.0305 | Villa de Mr. Jean Bonnard          | Arlenheim | 1942       | 1980       | 14 | Ce dossier est complet et il a été reparti en cinq parties :<br><br>1) Plans de projet (1:100) avec différentes variations de chaque étage (sous-sol, rez-de-chaussée et premier étage), études des élévations avec plusieurs solutions, perspectives intérieures et extérieures ainsi que des plans, élévations, coupes d'exécution de tous les étages (1:50) et quelque détail (menuiserie intérieure et extérieure, commande des escaliers, portail d'entrée, etc.).<br>2) Plans de projet et construction d'une piscine dans le jardin et études pour la création des cabines de bains<br>3) Plans et études consacrés à la création d'une salle de jeux au sous-sol.<br>4) études et plans d'exécution pour l'agencement et élévation de la cuisine<br>5) Plans, coupes et élévations d'agrandissement de deux annexes de la maison<br><br>Calques à l'encre, au crayon et au aquarelle, héliographies et contre-calques. |  | Bonnard, Pierre & Boy de la Tour, Edouard & Bonnard, René & |  |
| 0122.04.0306 | Villa de Mr. de Cérenville-Mercier | Clarens   | 31.8.1910  | 8.11.1910  | 10 | Dossier contenant des plans d'exécution, coupes, élévations et des détails (menuiserie, commande du perron, chevronnage, commande des fers, etc.) de la construction d'un passage couvert.<br>Calques à l'encre, au crayon et aquarelle.   |  | Bonnard, René & Picot, Jean &                               |  |
| 0122.04.0307 | Hoirie Vuilliemin                  | Coppet    | 9.11.1936  | 19.12.1936 | 10 | Dossier contenant des plans du projet des élévations avec deux perspectives dessinées par E. Boy de la Tour, plans d'exécution (sous-sol, rez-de-chaussée, premier étage), élévations, coupes et quelque détail (menuiserie intérieure et extérieure, commande encadrement des fenêtres et porte-fenêtres, commande des fers forgés, etc.).<br>Calque à l'encre et crayon.   |  | Bonnard, René   |  |
| 0122.04.0308 | Appartement de Mr. J. Fuhrmann     | Lausanne  | 30.12.1954 | 5.3.1955   | 10 | Dossier contenant un relevé partiel de l'appartement et des caves de Monsieur Fuhrmann et esquisses du projet d'aménagement d'une chambre de bain et de la cuisine.<br>Calques à l'encre et au crayon.   |  | Bonnard, René   |  |
| 0122.04.0309 | Villa de Mr. Vannod                | Lausanne  | 12.5.1898  | 24.2.1913  | 10 | Dossier avec des études du projet des façades, plans d'exécution, élévations, coupes et détails (menuiserie des portes, saul de loup, charpente du porche, lucarne façade est, pignon sud et des lucarnes, etc.).<br>Un plan bleu, calques à l'encre, au crayon et aquarelle.  |  | Bonnard, René & Picot, Jean &                               |  |
| 0122.04.0310 | Propriété de Mr. Abraham Btech     | Lausanne  | 30.6.1949  | 4.10.1949  | 10 | Relevés et plusieurs variantes du transformation du sous-sol, rez-de-chaussée, premier et deuxième étage. Plans de création d'une chambre de bain au premier étage. Études du projet et construction d'un garage et d'un escalier extérieur/rampe carrossable. Croquis d'élévations, coupes et plans du garage, de l'escalier, de l'aménagement du jardin et de l'intérieur de la maison.<br><br>Calques au crayon, au crayon de couleurs, à l'encre, au feutres et héliographies coloriées.   | La propriétaire avant Mr. Btech était Mme. Véra Alexander. | Bonnard, Pierre & Boy de la Tour, Edouard & Bonnard, René & |  |
| 0122.04.0311 | Eglise de Saint-Paul               | Lausanne  | 2.1909     | 20.1.1933  | 10 | Relevé et projet de porche sur la façade nord avec plan, élévation et coupe. Croquis perspectif dessiné par E. Boy de la Tour. Plans bleus de la façade sur l'entrée, de la façade postérieure, de la façade latérale, du plan du parterre, de la coupe transversales sur la tribune et sur le cœur datés de février et mars 1909 et signés par Louis Brazzola.  |  | Bonnard, René   |  |
| 0122.04.0312 | Temple de Colombier-sur-Morges     | Echichens | 27.1.1913  | 12.2.1913  | 10 | Relevés de l'état actuel du temple (plan, coupe sur le clocher, coupe longitudinale, façade coté de l'entrée, façade latérale, façade nord, façade coté de l'abside).<br><br>Calques à l'encre.  |  |   |  |
| 0122.04.0313 | Propriété de Mr. James Vallotton   | Pully     | 13.6.1925  | 27.6.1925  | 10 | Dossier comprenant des plans, coupes, façade nord et ouest, pour la construction d'un annexe à la maison. Plans de transformation de la terrasse sud et détails de la menuiserie intérieure et extérieure avec texte explicatif.<br>Calque à l'encre et au crayon.   |  | Bonnard, René   |  |

|              |                                     |                  |            |            |    |  |  |  |  |
|--------------|-------------------------------------|------------------|------------|------------|----|--|--|--|--|
| 0122.04.0314 | Villa de Mr. Verrey                 | Pully            | 11.1909    | 02.1910    | 10 | Dossier avec plans et variantes du sous-sol, rez-de-chaussée et premier étage, croquis d'études de la façade est, croquis perspectif, détails de la menuiserie et de l'escalier. Calques à l'encre, au crayon de couleur, au aquarelle et héliographie colorisée.  |  | Bonnard, René & Picot, Jean &                              |  |
| 0122.04.0315 | Propriété de Mr. A. Verrey-Westphal | Lausanne         | 5.1927     | 10.5.1944  | 10 | Ce dossier comprend cinq plans: quatre plans bleus (coupe longitudinale et transversale, façade ouest et plans des combles datant du mai-septembre 1927) et un calque avec projet de transformation des combles datant du mai 1944.  |  | Verrey, Jules-Henri & Verrey, Henri &                      |  |
| 0122.04.0316 | Villa de Mr. M. Paternot            | La Tour-de-Peilz | 13.12.1905 | 29.12.1944 | 4  | Dossier concernant la transformation extérieure et intérieure de la maison. Plusieurs variantes de croquis pour le projet de transformation des plans, des élévations et plans d'exécution des transformations.<br>Le dossier est partagé en deux parties:<br>1) Plusieurs variantes du projet de transformation avec nombreuses esquisses des plans, des élévations et croquis perspectifs.<br>2) Contre-calques montrant les études de transformation (plans et élévations) de la maison.  |  | Bonnard, René  |  |
| 0122.04.0317 | Propriété de Madame R. Bonnard      | Lausanne         | 01.06.1934 | 04.02.1965 |    | Projet complet de villa, calques, encre et crayon gris :<br>- perspective face ouest<br>- perspective face sud<br>- rez-de-chaussée sous-sol premier étage, 01.06.1934, 1:100<br>- façade sud coupe ouest-est coupe sud-nord, 14.06.1934, 1:100<br>- façade est façade ouest façade nord, 16.06.1934, 1:100<br>- rez-de-chaussée, 23.06.1934, 1:50<br>- premier étage, 25.06.1934, 1:50<br>- sous-sol, 26.06.1934, 1:50<br>- coupe sud-nord, 27.06.1934, 1:50<br>- coupe ouest-est, 27.06.1934, 1:50<br>- façade nord, 27.06.1934, 1:50<br>- façade est, 28.06.1934, 1:50<br>- façade ouest, 28.06.1934, 1:50<br>- façade sud, 28.06.1934, 1:50<br>- béton armé plancher sur rez-de-chaussée, 01.07.1934<br>- commande d'escaliers, 02.07.1934<br>- commande de taille façade ouest, 05.07.1934, 1:20<br>- commande de taille façade nord, 13.07.1934, 1:20<br>- commande d'escaliers, 17.07.1934<br>- poutraison métallique de la dalle sur sous-sol, 20.07.1934<br>- commande de taille façade est, 26.07.1934, 1:20<br>- commande de taille façade sud, 27.07.1934<br>- dalle sur premier étage, 03.08.1934<br>- commande d'escaliers, 15.08.1934<br>- canaux de fumée et de ventilation, 17.08.1934, 1:50 et 1:20<br>- [coupes du terrain], 20.08.1934<br>- menuiserie extérieure, 13.09.1934, 1:20<br>- menuiserie intérieure, 24.09.1934, 1:20<br>- petites armoires de cuisine, 25.09.1934, 1:20<br>- menuiserie extérieure [une fenêtre], 06.10.1934, 1:20<br>- ferronnerie, 08.10.1934, 1:20<br>- commande de main courante, 10.10.1934, 1:20<br>- corniche, 15.10.1934, [1:1]<br>- dalle plate, 16.10.1934, 1:5<br>- commande de ferronnerie, 23.10.1934, 1:20<br>- détail de la pergola, 30.10.1934, 1:20<br>- fer forgé de la porte d'entrée, 01.11.1934, 1:20<br>- aménagement du salon, 23.11.1934, 1:20<br>- cache-radiateur, 26.11.1934, 1:20<br>- porte du sous-sol, 17.01.1935, 1:20<br>- plan de l'entrée plan du hall, 26.03.1935, 1:20<br>- chambre de bain, 04.04.1935, 1:20<br>- armoires chambre est et hall, 11.04.1935, 1:20<br>- aménagement du jardin, 1:50<br>- bassin, 1:20<br>Tirages hélios (1er étage et sous-sol) avec projet de chauffage, timbre de l'entreprise C. Boulaz & Cie, Lausanne<br><br>Projet de garage :<br>- Garage (plan, face, coupe, vue latérale), 24.09.1940<br>- Garage (plan, coupe), novembre 1940, 1:50 et 1:20, bureau technique C. Vergotis Lausanne<br>- [garage plan élévation coupes terrain], K. Bachmann géomètre officiel Lausanne |  | Boulaz<br>Bonnard, Pierre<br>Bonnard, René<br>Vergolis, C. |  |

|  |  |  |  |  |   |  |  |
|--|--|--|--|--|---|--|--|
|  |  |  |  |  | <p>Projet de rénovation pour Mme Jeanne Bonnard, arch. Pierre Bonnard, 1965:</p> <ul style="list-style-type: none"><li>- Liste manuscrite de travaux de rénovation à effectuer</li><li>- Aménagement de la cuisine, plan et élévations faces, 04.01.1965, 1:20</li><li>- Propriété de Mme Jeanne Bonnard, arch. Pierre Bonnard, entreprise Fly</li><li>- esquisse de cuisine, 04.02.1965</li><li>- plusieurs esquisses de cuisine,</li><li>- esquisse de salle de bain,</li><li>- esquisse de vitrage pour verrière cage d'escalier</li></ul> |  |  |
|--|--|--|--|--|---|--|--|